

PREFEITURA MUNICIPAL DE INÁCIO MARTINS

Unidade gestora: Município de Inácio Martins

BALANÇO FINANCEIRO - ANEXO 13

Exercício 2017

Balanco Anual

Data de Emissão: 30/01/2018

Página: 1

INGRESSOS			DISPÊNDIOS		
ESPECIFICAÇÃO	Exercicio Atual	Exercicio Anterior	ESPECIFICAÇÃO	Exercicio Atual	Exercicio Anterior
Receita Orçamentária (I)	32.661.115,39	29.445.656,53	Despesa Orçamentária (VI)	28.910.892,82	30.054.903,96
Ordinária	32.661.115,39	592.993,06	Ordinária	28.910.892,82	456.964,59
Vinculada	0,00	28.852.663,47	Vinculada	0,00	29.597.938,97
Recursos do Tesouro	0,00	13.981.150,81	Recursos do Tesouro	0,00	12.685.715,20
Educação	0,00	7.274.971,30	Educação	0,00	7.533.329,54
Saúde	0,00	5.360.527,93	Saúde	0,00	5.264.764,35
Assistência Social	0,00	510.148,77	Assistência Social	0,00	347.050,25
Criança e Adolescente	0,00	0,00	Criança e Adolescente	0,00	0,00
Operação de Crédito	0,00	747.368,40	Operação de Crédito	0,00	2.500.000,00
Cosp	0,00	193.460,96	Cosp	0,00	304.093,35
Convênios Esportes	0,00	0,00	Convênios Esportes	0,00	0,00
Taxas	0,00	307.584,08	Taxas	0,00	308.207,05
Convênios Obras e Pavimentação	0,00	135.994,64	Convênios Obras e Pavimentação	0,00	32.038,59
Convênios Outras Áreas	0,00	166.580,15	Convênios Outras Áreas	0,00	450.001,58
OutrasDestinações-Demais Áreas	0,00	123.315,56	OutrasDestinações-Demais Áreas	0,00	129.209,68
Agricultura	0,00	51.560,87	Agricultura	0,00	43.529,38
Regime Proprio de Previdencia	0,00	0,00	Regime Proprio de Previdencia	0,00	0,00
Compensação Previdenciária	0,00	0,00	Compensação Previdenciária	0,00	0,00
Transferências Financeiras Recebidas (II)	368.818,78	375.280,96	Transferências Financeiras Concedidas (VII)	1.449.999,96	1.404.000,00
Recebimentos Extraorçamentários (III)	4.501.067,87	6.121.891,43	Pagamentos Extraorçamentários (VIII)	5.493.292,32	5.412.626,77
Saldo em Espécie do Exercício Anterior (IV)	2.346.710,11	3.275.411,52	Saldo em Espécie para o Exercício Seguinte (IX)	4.023.527,05	2.346.710,11
Caixa e Equivalentes de Caixa	2.341.176,21	3.274.350,20	Caixa e Equivalentes de Caixa	4.022.465,73	2.341.176,21
Realizável	5.533,90	1.061,32	Realizável	1.061,32	5.533,90
TOTAL (V) = (I)+(II)+(III)+(IV)	39.877.712,15	39.218.240,44	TOTAL (X) = (VI)+(VII)+(VIII)+(IX)	39.877.712,15	39.218.240,44

EDEMETRIO BENATO JUNIOR

MARISA DE FATIMA CZAIKOSKI

MARCOS ROBERTO GARCIA JUNIOR

Prefeito Municipal

Contadora CRC 50.197/O

Responsavel Dpto Finançs

SÚMULA DE REQUERIMENTO DE LICENÇA PRÉVIA
FRIGORÍFICO THOMS LTDA torna público que irá requerer ao Instituto Ambiental do Paraná – IAP, a Licença Prévia para Atividade de desossa e processamento de carnes, a ser instalada na localidade de Água Mineral do Pirapó, s/n, no Município Irati, Estado do Paraná.
SÚMULA DE RECEBIMENTO DE LICENÇA AMBIENTAL SIMPLIFICADA
CELSO HOPPE, torna público que recebeu do IAP, a Licença Ambiental Simplificada para a atividade deAVICULTURA FRANGO DE CORTE, implantada na localidade de BITUVA DAS CAMPINAS, FERNANDES PINHEIRO/PR
SÚMULA DE REQUERIMENTO DE RENOVAÇÃO DE LICENÇA AMBIENTAL SIMPLIFICADA
CELSO HOPPE, torna público que irá requer ao IAP, a Renovação da Licença Ambiental Simplificada para a atividade de AVICULTURA FRANGO DE CORTE, implantada na localidade de BITUVA DAS CAMPINAS, FERNANDES PINHEIRO/PR

<div><div><div><div><div><div></div></div></div><div><div><div></div></div><div><div></div></div></div><div><div><div></div></div><div><div></div></div></div></div><div><div><div></div></div><div><div></div></div></div></div></div> <div>Unidade gestora: Município de Inácio Martins</div> <div>BALANÇO ORÇAMENTÁRIO - ANEXO 12</div>				
Exercício 2017	Balanco Anual	Data de Emissão: 30/01/2018		Página: 1
RECEITAS ORÇAMENTÁRIAS	PREVISÃO INICIAL	PREVISÃO ATUALIZADA (a)	RECEITAS REALIZADAS (b)	SALDO c=(b-a)
RECEITAS CORRENTES	30.030.960,67	30.320.888,52	28.420.727,60	(1.900.160,92)
RECEITA TRIBUTÁRIA	1.977.000,67	1.997.000,67	1.663.706,76	(333.293,91)
IMPOSTOS	1.474.900,67	1.494.900,67	1.387.862,55	(107.038,12)
TAXAS	502.100,00	502.100,00	275.844,21	(226.255,79)
CONTRIBUIÇÃO DE MELHORIA	0,00	0,00	0,00	0,00
(-) DEDUÇÕES RECEITA TRIBUTÁRIA	0,00	0,00	0,00	0,00
RECEITAS DE CONTRIBUIÇÕES	228.500,00	228.500,00	199.759,51	(28.740,49)
CONTRIBUIÇÕES SOCIAIS	0,00	0,00	0,00	0,00
CONTRIBUIÇÕES DE INTERVENÇÃO NO DOMÍNIO	0,00	0,00	0,00	0,00
CONTRIBUIÇÃO PARA O CUSTEIO DO SERVIÇO DE	228.500,00	228.500,00	199.759,51	(28.740,49)
(-) DEDUÇÕES DE RECEITAS DE CONTRIBUIÇÕES	0,00	0,00	0,00	0,00
RECEITA PATRIMONIAL	325.700,00	349.676,19	258.773,83	(90.902,36)
RECEITAS IMOBILIÁRIAS	0,00	0,00	0,00	0,00
RECEITAS DE VALORES IMOBILIÁRIOS	325.700,00	349.676,19	258.773,83	(90.902,36)
RECEITA DE CONCESSÕES E PERMISSÕES	0,00	0,00	0,00	0,00
COMPENSAÇÕES FINANCEIRAS	0,00	0,00	0,00	0,00
RECEITA DECORRENTE DO DIREITO DE	0,00	0,00	0,00	0,00
RECEITA DA CESSÃO DE DIREITOS	0,00	0,00	0,00	0,00
OUTRAS RECEITAS PATRIMONIAIS	0,00	0,00	0,00	0,00
(-) DEDUÇÕES DE RECEITA PATRIMONIAL	0,00	0,00	0,00	0,00
RECEITA AGROPECUÁRIA	81.500,00	81.500,00	11.499,78	(70.000,22)
RECEITA DA PRODUÇÃO VEGETAL	0,00	0,00	0,00	0,00
RECEITA DA PRODUÇÃO ANIMAL E DERIVADOS	0,00	0,00	0,00	0,00
OUTRAS RECEITAS AGROPECUÁRIAS	81.500,00	81.500,00	11.499,78	(70.000,22)
(-) DEDUÇÕES DE RECEITA AGROPECUÁRIA	0,00	0,00	0,00	0,00
RECEITA INDUSTRIAL	0,00	0,00	0,00	0,00
RECEITA DA INDÚSTRIA EXTRATIVA MINERAL	0,00	0,00	0,00	0,00
RECEITA DA INDÚSTRIA DE TRANSFORMAÇÃO	0,00	0,00	0,00	0,00
RECEITA DA INDÚSTRIA DE CONTRUÇÃO	0,00	0,00	0,00	0,00
OUTRAS RECEITAS INDUSTRIAIS	0,00	0,00	0,00	0,00
(-) DEDUÇÕES DE RECEITA INDUSTRIAL	0,00	0,00	0,00	0,00
RECEITA DE SERVIÇOS	4.500,00	4.500,00	0,00	(4.500,00)
(-) DEDUÇÕES DE RECEITA DE SERVIÇOS	0,00	0,00	0,00	0,00
TRANSFERÊNCIAS CORRENTES	26.982.210,00	27.228.161,66	26.029.301,96	(1.198.859,68)
TRANSFERÊNCIAS INTERGOVERNAMENTAIS	26.570.760,00	26.816.711,68	25.700.557,13	(1.116.154,53)
TRANSFERÊNCIAS DE INSTITUIÇÕES PRIVADAS	3.450,00	3.450,00	800,00	(2.650,00)
TRANSFERÊNCIAS DO EXTERIOR	0,00	0,00	0,00	0,00
TRANSFERÊNCIAS DE PESSOAS	0,00	0,00	0,00	0,00
TRANSFERÊNCIAS DE CONVÊNIOS	408.000,00	408.000,00	327.944,85	(80.055,15)
OUTRAS RECEITAS CORRENTES	431.550,00	431.550,00	257.685,74	(173.864,26)
MULTAS E JUROS DE MORA	72.150,00	72.150,00	53.693,50	(18.456,50)
INDENIZAÇÕES E RESTITUIÇÕES	164.000,00	164.000,00	90.241,87	(73.758,13)
RECEITA DA DÍVIDA ATIVA	193.750,00	193.750,00	113.750,37	(79.999,63)
RECEITAS DECORRENTES DE APORTES	0,00	0,00	0,00	0,00
RECEITAS DIVERSAS	1.650,00	1.650,00	0,00	(1.650,00)
(-) DEDUÇÕES DE OUTRAS RECEITAS	0,00	0,00	0,00	0,00
RECEITAS DE CAPITAL	173.500,00	4.927.750,94	4.240.387,79	(687.363,15)
OPERAÇÕES DE CRÉDITO	0,00	0,00	977.951,84	977.951,84
OPERAÇÕES DE CRÉDITO INTERNAS	0,00	0,00	977.951,84	977.951,84
OPERAÇÕES DE CRÉDITO EXTERNAS	0,00	0,00	0,00	0,00
ALIENAÇÃO DE BENS	0,00	0,00	0,00	0,00
ALIENAÇÃO DE BENS MÓVEIS	0,00	0,00	0,00	0,00
ALIENAÇÃO DE BENS IMÓVEIS	0,00	0,00	0,00	0,00
AMORTIZAÇÃO DE EMPRÉSTIMOS	0,00	0,00	0,00	0,00
TRANSFERÊNCIAS DE CAPITAL	173.500,00	4.927.750,94	3.262.435,95	(1.665.314,99)

Exercício 2017		Balanco Anual		Data de Emissão: 30/01/2018		Página: 3	
RECEITAS ORÇAMENTÁRIAS		PREVISÃO INICIAL	PREVISÃO ATUALIZADA (a)	RECEITAS REALIZADAS (b)	SALDO c=(b-a)		
MOBILIÁRIA		0,00	0,00	0,00	0,00		
CONTRATUAL		0,00	0,00	0,00	0,00		
SUBTOTAL COM REFINANCIAMENTO (III) = (I)+(II)		30.204.460,67	35.248.639,46	32.661.115,39	(2.587.524,07)		
DEFICIT (IV)		0,00	0,00	0,00	0,00		
TOTAL (V) = (III)+(IV)		30.204.460,67	35.248.639,46	32.661.115,39	(2.587.524,07)		
SALDO DE EXERCÍCIOS ANTERIORES		0,00	914.199,90	914.199,90	0,00		
RECURSOS ARRECADADOS EM EXERCÍCIOS		0,00	0,00	0,00	0,00		
SUPERÁVIT FINANCEIRO		0,00	914.199,90	914.199,90	0,00		
REABERTURA DE CRÉDITOS ADICIONAIS		0,00	0,00	0,00	0,00		

DESPESAS ORÇAMENTÁRIAS	DOTAÇÃO INICIAL (d)	DOTAÇÃO ATUALIZADA (e)	DESPESAS EMPENHADAS (f)	DESPESAS LIQUIDADAS (g)	DESPESAS PAGAS (h)	SALDO DA DOTAÇÃO c=(e-f)
DESPESAS CORRENTES	27.293.905,82	28.195.517,34	25.916.457,62	25.850.227,86	25.758.931,16	2.279.059,72
PESSOAL E ENCARGOS SOCIAIS	14.356.192,72	13.891.950,64	13.439.982,02	13.439.982,02	13.437.710,51	451.968,62
JUROS E ENCARGOS DA DÍVIDA	100.000,00	165.328,28	165.328,28	165.328,28	165.328,28	0,00
OUTRAS DESPESAS CORRENTES	12.837.713,10	14.138.238,42	12.311.147,32	12.244.917,56	12.155.892,37	1.827.091,10
DESPESAS DE CAPITAL	1.440.554,85	6.488.118,30	2.994.435,20	2.264.235,86	1.951.968,93	3.493.683,19
INVESTIMENTOS	1.253.028,00	6.289.709,21	2.796.026,02	2.065.826,68	1.753.559,75	3.493.683,19
INVERSÕES FINANCEIRAS	0,00	0,00	0,00	0,00	0,00	0,00
AMORTIZAÇÃO DA DÍVIDA / REFINANCIAMENTO DA	187.526,85	198.409,18	198.409,18	198.409,18	198.409,18	0,00
RESERVA DE CONTINGÊNCIA	20.000,00	3.748,08	0,00	0,00	0,00	3.748,06
RESERVA DE CONTINGÊNCIA	20.000,00	3.748,08	0,00	0,00	0,00	3.748,06
SUBTOTAL DAS DESPESAS (VI)	28.754.460,67	34.687.383,79	28.910.892,82	28.114.463,72	27.710.900,09	5.776.490,97
AMORTIZAÇÃO DA DÍVIDA/REFINANCIAMENTO (VII)	0,00	0,00	0,00	0,00	0,00	0,00
Amortização da Dívida Interna	0,00	0,00	0,00	0,00	0,00	0,00
Dívida Mobiliária	0,00	0,00	0,00	0,00	0,00	0,00
Outras Dívidas	0,00	0,00	0,00	0,00	0,00	0,00
Amortização da Dívida Externa	0,00	0,00	0,00	0,00	0,00	0,00
Dívida Mobiliária	0,00	0,00	0,00	0,00	0,00	0,00
Outras Dívidas	0,00	0,00	0,00	0,00	0,00	0,00
SUBTOTAL COM REFINANCIAMENTO (VIII) = (VI) + (VII)	28.754.460,67	34.687.383,79	28.910.892,82	28.114.463,72	27.710.900,09	5.776.490,97
SUPERÁVIT (IX)	1.450.000,00	561.255,67	3.750.222,57	4.546.651,67	4.950.215,30	(3.188.966,90)
TOTAL (X) = (VIII) + (IX)	30.204.460,67	35.248.639,46	32.661.115,39	32.661.115,39	32.661.115,39	2.587.524,07
RESERVA DO RPPS	0,00	0,00	0,00	0,00	0,00	0,00

ANEXO I - DEMONSTRATIVO DE EXECUÇÃO DOS RESTOS A PAGAR NÃO PROCESSADOS:

RESTOS A PAGAR NÃO PROCESSADOS	INCRTOS		LIQUIDADOS	PAGOS	CANCELADOS	SALDO
	EM EXERCÍCIOS ANTERIORES	EM 31 DE DEZEMBRO DO EXERCÍCIO ANTERIOR				
	(a)	(b)				
DESPESAS CORRENTES	47.373,60	4.681,61	2.940,24	2.940,24	1.741,37	47.373,60
PESSOAL E ENCARGOS SOCIAIS	0,00	0,00	0,00	0,00	0,00	0,00
JUROS E ENCARGOS DA DÍVIDA	0,00	0,00	0,00	0,00	0,00	0,00
OUTRAS DESPESAS CORRENTES	47.373,60	4.681,61	2.940,24	2.940,24	1.741,37	47.373,60
DESPESAS DE CAPITAL	906.748,62	1.871.980,74	1.286.607,09	1.286.607,09	96.036,42	1.396.085,85
INVESTIMENTOS	906.748,62	1.871.980,74	1.286.607,09	1.286.607,09	96.036,42	1.396.085,85
INVERSÕES FINANCEIRAS	0,00	0,00	0,00	0,00	0,00	0,00
AMORTIZAÇÃO DA DÍVIDA	0,00	0,00	0,00	0,00	0,00	0,00
TOTAL	954.122,22	1.876.662,35	1.289.547,33	1.289.547,33	97.777,79	1.443.459,45

ANEXO II - DEMONSTRATIVO DE EXECUÇÃO DOS RESTOS A PAGAR PROCESSADOS E NÃO PROCESSADOS LIQUIDADOS:

Exercício 2017		Balanco Anual		Data de Emissão: 30/01/2018		Página: 4	
RESTOS A PAGAR PROCESSADOS E NÃO PROCESSADOS LIQUIDADOS	INCRTOS		PAGOS	CANCELADOS	SALDO		
	EM EXERCÍCIOS ANTERIORES	EM 31 DE DEZEMBRO DO EXERCÍCIO ANTERIOR					
	(a)	(b)				(c)	(d)
DESPESAS CORRENTES	19.481,00	772.337,79	771.383,15	0,00	20.435,64		
PESSOAL E ENCARGOS SOCIAIS	0,00	64.718,90	64.718,90	0,00	0,00		
JUROS E ENCARGOS DA DÍVIDA	0,00	0,00	0,00	0,00	0,00		
OUTRAS DESPESAS CORRENTES	19.481,00	707.618,89	706.664,25	0,00	20.435,64		
DESPESAS DE CAPITAL	102.105,93	7.280,11	28.591,21	0,00	80.794,83		
INVESTIMENTOS	102.105,93	7.280,11	28.591,21	0,00	80.794,83		
INVERSÕES FINANCEIRAS	0,00	0,00	0,00	0,00	0,00		
AMORTIZAÇÃO DA DÍVIDA	0,00	0,00	0,00	0,00	0,00		
TOTAL	121.586,93	779.617,90	799.974,36	0,00	101.230,47		

EDEMETRIO BENATO JUNIOR


MARISA DE FATIMA CZAIKOSKI

MARCOS ROBERTO GARCIA JUNIOR

Prefeito Municipal

Contadora CRC 50.197/O

Responsavel Dpto Finançs



MUNICÍPIO DE INÁCIO MARTINS

RELATÓRIO RESUMIDO DA EXECUÇÃO ORÇAMENTÁRIA

BALANÇO ORÇAMENTÁRIO - DESPESA

ORÇAMENTO FISCAL E DA SEGURIDADE SOCIAL

NOVEMBRO A DEZEMBRO DE 2017

Página: 1 / 1

RECEITA - Anexo 1 (LRF, Art. 52, inciso I, alíneas "a" e "b" do inciso II e §1º)

DESPESAS	Dotação inicial (d)	Dotação atualizada (e)	DESPESAS EMPENHADAS (f)		Saldo (g) = (e-f)	DESPESAS LIQUIDADAS (h)		Saldo (i) = (e-h)	Despesa paga até o bimestre (j)	Inscritas em restos a pagar (k)
DESPESAS (EXCETO INTRA-ORÇAMENTÁRIAS) (VII)	27.472.960,67	33.330.989,56	No bimestre	Até bimestre (f)	7.084.987,75	No bimestre	Até bimestre (h)	5.576.533,88	25.486.962,71	7.860.966,85
DESPESAS CORRENTES	25.912.000,82	26.739.123,11	4.423.790,57	23.217.980,61	3.487.138,58	4.844.172,24	23.500.796,89	3.533.366,69	23.114.460,15	66.228,76
PESSOAL E ENCARGOS SOCIAIS	14.114.252,72	13.698.069,70	2.773.951,97	12.293.044,30	1.435.045,40	2.775.189,41	12.293.044,30	1.435.045,40	12.200.772,79	0,00
JUROS E ENCARGOS DA DÍVIDA	100.000,00	165.328,28	26.015,43	165.328,28	0,00	26.015,43	165.328,28	0,00	165.328,28	0,00
OUTRAS DESPESAS CORRENTES	11.897.713,10	12.875.705,13	1.623.789,17	10.843.614,03	2.022.091,10	1.838.967,40	10.777.384,27	2.068.320,88	10.689.359,08	66.228,76
DESPESAS DE CAPITAL	1.560.554,85	6.588.118,30	1.315.884,94	2.994.850,20	3.050.965,19	932.341,44	2.264.235,86	4.323.882,53	1.951.968,93	730.199,34
INVESTIMENTOS	1.350.028,00	6.398.709,21	1.262.342,22	2.796.026,02	3.062.663,19	879.022,72	2.065.626,68	4.323.882,53	1.753.559,75	730.199,34
INVERSÕES FINANCEIRAS	0,00	0,00	0,00	0,00	0,00	0,00	0,00	0,00	0,00	0,00
AMORTIZAÇÃO DA DÍVIDA / REFINANCIAMENTO DA DÍVIDA	187.526,85	198.409,18	53.338,72	198.409,18	0,00	53.338,72	198.409,18	0,00	198.409,18	0,00
RESERVA DE CONTINGÊNCIA	20.000,00	3.748,06	0,00	3.748,06	0,00	0,00	3.748,06	0,00	3.748,06	0,00
RESERVA DE CONTINGÊNCIA	20.000,00	3.748,06	0,00	3.748,06	0,00	0,00	3.748,06	0,00	3.748,06	0,00
DESPESA INTRA-ORÇAMENTÁRIAS (IX)	2.751.900,00	2.806.324,23	608.160,36	2.644.471,01	161.923,22	608.160,36	2.644.471,01	161.923,22	2.644.471,01	0,00
SUBTOTAL DAS DESPESAS (X) = (VII + IX)	30.204.460,67	36.137.383,79	6.347.641,87	28.910.892,82	7.226.490,97	6.184.694,04	28.114.463,72	8.022.920,07	27.710.900,09	796.420,10
AMORTIZAÇÃO DA DÍVIDA - REFINANCIAMENTO (XI)	0,00	0,00	0,00	0,00	0,00	0,00	0,00	0,00	0,00	0,00
Amortização da Dívida Interna	0,00	0,00	0,00	0,00	0,00	0,00	0,00	0,00	0,00	0,00
Dívida Mobiliária	0,00	0,00	0,00	0,00	0,00	0,00	0,00	0,00	0,00	0,00
Outras Dívidas	0,00	0,00	0,00	0,00	0,00	0,00	0,00	0,00	0,00	0,00
Amortização da Dívida Externa	0,00	0,00	0,00	0,00	0,00	0,00	0,00	0,00	0,00	0,00
Dívida Mobiliária	0,00	0,00	0,00	0,00	0,00	0,00	0,00	0,00	0,00	0,00
Outras Dívidas	0,00	0,00	0,00	0,00	0,00	0,00	0,00	0,00	0,00	0,00
SUBTOTAL COM REFINANCIAMENTO (XII) = (X) + (XI)	30.204.460,67	36.137.383,79	6.347.641,87	28.910.892,82	7.226.490,97	6.184.694,04	28.114.463,72	8.022.920,07	27.710.900,09	796.420,10
SUPERÁVIT (XIII)	0,00	0,00	0,00	3.750.222,57	(3.750.222,57)	6.184.694,04	5.646.651,67	(4.646.651,67)	4.050.215,30	(796.420,10)
TOTAL (XIV) = (XII) + (XIII)	30.204.460,67	36.137.383,79	6.347.641,87	32.661.115,39	3.476.268,40	6.184.694,04	32.661.115,39	3.476.268,40	32.661.115,39	0,00
RESERVA DO RPPS	0,00	0,00	0,00	0,00	0,00	0,00	0,00	0,00	0,00	0,00

EDEMETRIO BENATO JUNIOR


MARISA DE FATIMA CZAIKOSKI

MARCOS ROBERTO GARCIA JUNIOR

Prefeito Municipal

Contadora CRC 50.197/O

Responsavel Dpto Finançs



MUNICÍPIO DE INÁCIO MARTINS

RELATÓRIO RESUMIDO DA EXECUÇÃO ORÇAMENTÁRIA

BALANÇO ORÇAMENTÁRIO - DESPESAS INTRA-ORÇAMENTÁRIAS

ORÇAMENTO FISCAL E DA SEGURIDADE SOCIAL

NOVEMBRO A DEZEMBRO DE 2017

Página: 1 / 1

RECEITA - Anexo 1 (LRF, Art. 52, inciso I, alíneas "a" e "b" do inciso II e §1º)

DESPESAS INTRA-ORÇAMENTÁRIAS	Dotação inicial (d)	Dotação atualizada (e)	DESPESAS EMPENHADAS (f)		Saldo (g) = (e-f)	DESPESAS LIQUIDADAS (h)		Saldo (i) = (e-h)	Despesa paga até o bimestre (j)	Inscritas em restos a pagar (k)
DESPESA CORRENTES (I)	2.751.900,00	2.806.324,23	No bimestre	Até bimestre (f)	161.923,22	No bimestre	Até bimestre (h)	161.923,22	2.644.471,01	0,00
PESSOAL E ENCARGOS SOCIAIS	1.386.900,00	1.338.860,94	270.444,68	1.176.937,72	0,00	270.444,68	1.176.937,72	161.923,22	1.176.937,72	0,00
JUROS E ENCARGOS DA DÍVIDA	0,00	0,00	0,00	0,00	0,00	0,00	0,00	0,00	0,00	0,00
OUTRAS DESPESAS CORRENTES	1.365.000,00	1.467.533,29	337.715,88	1.467.533,29	0,00	337.715,88	1.467.533,29	0,00	1.467.533,29	0,00
DESPESA DE CAPITAL (II)	0,00	0,00	0,00	0,00	0,00	0,00	0,00	0,00	0,00	0,00
INVESTIMENTOS	0,00	0,00	0,00	0,00	0,00	0,00	0,00	0,00	0,00	0,00
INVERSÕES FINANCEIRAS	0,00	0,00	0,00	0,00	0,00	0,00	0,00	0,00	0,00	0,00
AMORTIZAÇÃO DA DÍVIDA / REFINANCIAMENTO DA DÍVIDA	0,00	0,00	0,00	0,00	0,00	0,00	0,00	0,00	0,00	0,00
SUBTOTAL DAS DESPESAS (III) = (I + II)	2.751.900,00	2.806.324,23	608.160,36	2.644.471,01	161.923,22	608.160,36	2.644.471,01	161.923,22	2.644.471,01	0,00
SUPERÁVIT (IV)	0,00	0,00	0,00	0,00	0,00	0,00	0,00	0,00	0,00	0,00
TOTAL (V) = (III + IV)	2.751.900,00	2.806.324,23	608.160,36	2.644.471,01	161.923,22	608.160,36	2.644.471,01	161.923,22	2.644.471,01	0,00

EDEMETRIO BENATO JUNIOR

MARISA DE FATIMA CZAIKOSKI

MARCOS ROBERTO GARCIA JUNIOR



Prefeito Municipal

Contadora CRC 50.197/O

Responsavel Dpto Finançs



PREFEITURA MUNICIPAL DE INÁCIO MARTINS

<div><div></div><div>MUNICÍPIO DE INÁCIO MARTINS RELATÓRIO RESUMIDO DA EXECUÇÃO ORÇAMENTÁRIA BALANÇO ORÇAMENTÁRIO - RECEITAS INTRA-ORÇAMENTÁRIAS ORÇAMENTO FISCAL E DA SEGURIDADE SOCIAL NOVEMBRO A DEZEMBRO DE 2017</div></div>							
RREO - Anexo 1 (LRF, Art. 52, inciso I, alíneas "a" e "b" do inciso II e §1º)							
Página: 1 / 1							
RECEITAS INTRA-ORÇAMENTÁRIAS	Previsão Inicial	Previsão atualizada(a)	Receitas realizadas				Saldo a realizar (a - c)
			No bimestre (b)	% (b/a)	Até o bimestre (c)	% (c/a)	
RECEITAS CORRENTES INTRAORÇAMENTARIAS	0,00	0,00	0,00	0,00	0,00	0,00	0,00
RECEITA TRIBUTARIA	0,00	0,00	0,00	0,00	0,00	0,00	0,00
TAXAS	0,00	0,00	0,00	0,00	0,00	0,00	0,00
CONTRIBUICAO DE MELHORIA	0,00	0,00	0,00	0,00	0,00	0,00	0,00
RECEITAS DE CONTRIBUICOES	0,00	0,00	0,00	0,00	0,00	0,00	0,00
CONTRIBUICOES SOCIAIS	0,00	0,00	0,00	0,00	0,00	0,00	0,00
CONTRIBUICOES DE INTERVENCAO NO	0,00	0,00	0,00	0,00	0,00	0,00	0,00
COSIP - COBRANCA NA FATURA DE CONSUMO	0,00	0,00	0,00	0,00	0,00	0,00	0,00
RECEITA PATRIMONIAL	0,00	0,00	0,00	0,00	0,00	0,00	0,00
RECEITAS IMOBILIARIAS	0,00	0,00	0,00	0,00	0,00	0,00	0,00
RECEITA DE CONCESSOES E PERMISSOES	0,00	0,00	0,00	0,00	0,00	0,00	0,00
OUTRAS REC PATRIMONIAIS	0,00	0,00	0,00	0,00	0,00	0,00	0,00
RECEITA AGROPECUARIA	0,00	0,00	0,00	0,00	0,00	0,00	0,00
RECEITA DA PRODUCAO VEGETAL	0,00	0,00	0,00	0,00	0,00	0,00	0,00
RECEITA DA PRODUCAO ANIMAL E DERIV	0,00	0,00	0,00	0,00	0,00	0,00	0,00
OUTRAS RECEITAS AGROPECUARIAS	0,00	0,00	0,00	0,00	0,00	0,00	0,00
RECEITA INDUSTRIAL	0,00	0,00	0,00	0,00	0,00	0,00	0,00
RECEITA DA INDUSTRIA EXTRATIVA MINERAL	0,00	0,00	0,00	0,00	0,00	0,00	0,00
RECEITA DA INDUSTRIA DE TRANSFORMAÇAO	0,00	0,00	0,00	0,00	0,00	0,00	0,00
RECEITA DA INDUSTRIA DE CONSTRUCAO	0,00	0,00	0,00	0,00	0,00	0,00	0,00
OUTRAS RECEITAS INDUSTRIAIS	0,00	0,00	0,00	0,00	0,00	0,00	0,00
RECEITA DE SERVICOS	0,00	0,00	0,00	0,00	0,00	0,00	0,00
OUTRAS RECEITAS CORRENTES	0,00	0,00	0,00	0,00	0,00	0,00	0,00
MULTAS E JUROS DE MORA	0,00	0,00	0,00	0,00	0,00	0,00	0,00
INDENIZACOES E RESTITUICOES	0,00	0,00	0,00	0,00	0,00	0,00	0,00
RECEITAS DE APORTES PERIODICOS PARA	0,00	0,00	0,00	0,00	0,00	0,00	0,00
RECEITAS DIVERSAS	0,00	0,00	0,00	0,00	0,00	0,00	0,00
RECEITAS DE CAPITAL INTRAORÇAMENTARIAS	0,00	0,00	0,00	0,00	0,00	0,00	0,00
OPERACOES DE CREDITO	0,00	0,00	0,00	0,00	0,00	0,00	0,00
OPERACOES DE CREDITO INTERNAS	0,00	0,00	0,00	0,00	0,00	0,00	0,00
ALIENACAO DE BENS	0,00	0,00	0,00	0,00	0,00	0,00	0,00
ALIENACAO DE BENS MOVEIS	0,00	0,00	0,00	0,00	0,00	0,00	0,00
ALIENACAO DE BENS IMOVEIS	0,00	0,00	0,00	0,00	0,00	0,00	0,00
AMORTIZACAO DE EMPRESTIMOS	0,00	0,00	0,00	0,00	0,00	0,00	0,00
TRANSFERENCIA DE CAPITAL	0,00	0,00	0,00	0,00	0,00	0,00	0,00
OUTRAS RECEITAS DE CAPITAL	0,00	0,00	0,00	0,00	0,00	0,00	0,00
INTEGRALIZACAO DO CAPITAL SOCIAL	0,00	0,00	0,00	0,00	0,00	0,00	0,00
OUTRAS RECEITAS	0,00	0,00	0,00	0,00	0,00	0,00	0,00
SUBTOTAL DAS RECEITAS (III)=(I+II)	0,00	0,00	0,00	0,00	0,00	0,00	0,00
DEFICIT (IV)	30.204.460,67	0,00	6.184.694,04		28.114.463,72		28.114.463,72
TOTAL(V) = (III + IV)	30.204.460,67	0,00	6.184.694,04		28.114.463,72		28.114.463,72
EDEMETRIO BENATO JUNIOR							
MARISA DE FATIMA CZAIKOSKI							
Prefeito Municipal							
Contadora CRC 50.197/O							
<div><div></div><div>MUNICÍPIO DE INÁCIO MARTINS RELATÓRIO RESUMIDO DA EXECUÇÃO ORÇAMENTARIA BALANÇO ORÇAMENTÁRIO - RECEITAS ORÇAMENTO FISCAL E DA SEGURIDADE SOCIAL NOVEMBRO A DEZEMBRO DE 2017</div></div>							
RREO - Anexo 1 (LRF, Art. 52, inciso I, alíneas "a" e "b" do inciso II e §1º)							
Página: 1 / 2							
RECEITAS	Previsão Inicial	Previsão atualizada(a)	Receitas realizadas				Saldo a realizar (a - c)
			No bimestre (b)	% (b/a)	Até o bimestre (c)	% (c/a)	
RECEITAS CORRENTES	30.030.960,67	30.320.888,52	5.479.926,42	18,07	28.420.727,60	93,73	1.900.160,92
RECEITA TRIBUTÁRIA	1.977.000,67	1.997.000,67	448.792,92	22,37	1.663.706,76	83,31	333.293,91
IMPOSTOS	1.474.900,67	1.494.900,67	353.003,32	23,61	1.387.862,55	92,84	107.038,12
TAXAS	502.100,00	502.100,00	93.789,60	18,68	275.844,21	54,94	226.255,79
CONTRIBUICAO DE MELHORIA	0,00	0,00	0,00	0,00	0,00	0,00	0,00
(-) DEDUÇÕES RECEITA TRIBUTÁRIA	0,00	0,00	0,00	0,00	0,00	0,00	0,00
RECEITAS DE CONTRIBUICOES	228.500,00	228.500,00	39.764,54	17,40	199.759,51	87,42	28.740,49
CONTRIBUICOES SOCIAIS	0,00	0,00	0,00	0,00	0,00	0,00	0,00
CONTRIBUICOES DE INTERVENCAO NO	0,00	0,00	0,00	0,00	0,00	0,00	0,00
CONTRIBUICAO PARA O CUSTEIO DO SERVICO	228.500,00	228.500,00	39.764,54	17,40	199.759,51	87,42	28.740,49
(-) DEDUÇÕES DE RECEITAS DE	0,00	0,00	0,00	0,00	0,00	0,00	0,00
RECEITA PATRIMONIAL	325.700,00	349.676,19	24.148,08	6,91	258.773,83	74,00	90.902,36
RECEITAS IMOBILIÁRIAS	0,00	0,00	0,00	0,00	0,00	0,00	0,00
RECEITAS DE VALORES MOBILIÁRIOS	325.700,00	349.676,19	24.148,08	6,91	258.773,83	74,00	90.902,36
RECEITA DE CONCESSOES E PERMISSOES	0,00	0,00	0,00	0,00	0,00	0,00	0,00
COMPENSAÇÕES FINANCEIRAS	0,00	0,00	0,00	0,00	0,00	0,00	0,00
RECEITA DECORRENTE DO DIREITO DE	0,00	0,00	0,00	0,00	0,00	0,00	0,00
RECEITA DA CESSAO DE DIREITOS	0,00	0,00	0,00	0,00	0,00	0,00	0,00
OUTRAS RECEITAS PATRIMONIAIS	0,00	0,00	0,00	0,00	0,00	0,00	0,00
(-) DEDUÇÕES DE RECEITA PATRIMONIAL	0,00	0,00	0,00	0,00	0,00	0,00	0,00
RECEITA AGROPECUÁRIA	81.500,00	81.500,00	4.497,77	5,52	11.499,78	14,11	70.000,22
RECEITA DA PRODUÇÃO VEGETAL	0,00	0,00	0,00	0,00	0,00	0,00	0,00
RECEITA DA PRODUÇÃO ANIMAL E	0,00	0,00	0,00	0,00	0,00	0,00	0,00
OUTRAS RECEITAS AGROPECUÁRIAS	81.500,00	81.500,00	4.497,77	5,52	11.499,78	14,11	70.000,22
(-) DEDUÇÕES DE RECEITA AGROPECUÁRIA	0,00	0,00	0,00	0,00	0,00	0,00	0,00
RECEITA INDUSTRIAL	0,00	0,00	0,00	0,00	0,00	0,00	0,00
RECEITA DA INDUSTRIA EXTRATIVA MINERAL	0,00	0,00	0,00	0,00	0,00	0,00	0,00
RECEITA DA INDUSTRIA DE TRANSFORMAÇAO	0,00	0,00	0,00	0,00	0,00	0,00	0,00
RECEITA DA INDUSTRIA DE CONTRUÇAO	0,00	0,00	0,00	0,00	0,00	0,00	0,00
OUTRAS RECEITAS INDUSTRIAIS	0,00	0,00	0,00	0,00	0,00	0,00	0,00
(-) DEDUÇÕES DE RECEITA INDUSTRIAL	0,00	0,00	0,00	0,00	0,00	0,00	0,00
RECEITA DE SERVIÇOS	4.500,00	4.500,00	0,00	0,00	0,00	0,00	4.500,00
(-) DEDUÇÕES DE RECEITA DE SERVIÇOS	0,00	0,00	0,00	0,00	0,00	0,00	0,00
TRANSFERÊNCIAS CORRENTES	26.982.210,00	27.228.161,66	4.924.054,73	18,08	26.029.301,98	95,60	1.198.859,68
TRANSFERÊNCIAS INTERGOVERNAMENTAIS	26.570.760,00	26.816.711,66	4.891.260,24	18,24	25.700.557,13	95,84	1.116.154,53
TRANSFERÊNCIAS DE INSTITUIÇÕES	3.450,00	3.450,00	0,00	0,00	800,00	23,19	2.650,00
TRANSFERÊNCIAS DO EXTERIOR	0,00	0,00	0,00	0,00	0,00	0,00	0,00
TRANSFERÊNCIAS DE PESSOAS	0,00	0,00	0,00	0,00	0,00	0,00	0,00
TRANSFERÊNCIAS DE CONVÊNIOS	408.000,00	408.000,00	32.794,49	8,04	327.944,85	80,38	80.055,15
OUTRAS RECEITAS CORRENTES	431.550,00	431.550,00	40.668,38	9,42	257.685,74	59,71	173.864,26
MULTAS JUROS DE MORA	72.150,00	72.150,00	17.225,94	23,88	53.693,50	74,42	18.456,50
INDENIZACOES E RESTITUICOES	164.000,00	164.000,00	778,37	0,47	90.241,87	55,03	73.758,13
RECEITA DA DÍVIDA ATIVA	193.750,00	193.750,00	22.664,07	11,70	113.750,37	58,71	79.999,63
RECEITAS DECORRENTES DE APORTES	0,00	0,00	0,00	0,00	0,00	0,00	0,00
RECEITAS DIVERSAS	1.650,00	1.650,00	0,00	0,00	0,00	0,00	1.650,00
(-) DEDUÇÕES DE OUTRAS RECEITAS	0,00	0,00	0,00	0,00	0,00	0,00	0,00
RECEITAS DE CAPITAL	173.500,00	4.927.750,94	511.325,00	10,38	4.240.387,79	86,05	687.363,15
OPERACOES DE CREDITO	0,00	0,00	0,00	0,00	977.951,84	0,00	(977.951,84)
OPERACOES DE CREDITO INTERNAS	0,00	0,00	0,00	0,00	977.951,84	0,00	(977.951,84)
OPERACOES DE CREDITO EXTERNAS	0,00	0,00	0,00	0,00	0,00	0,00	0,00
ALIENACAO DE BENS	0,00	0,00	0,00	0,00	0,00	0,00	0,00
ALIENACAO DE BENS MOVEIS	0,00	0,00	0,00	0,00	0,00	0,00	0,00
ALIENACAO DE BENS IMOVEIS	0,00	0,00	0,00	0,00	0,00	0,00	0,00
AMORTIZACAO DE EMPRESTIMOS	0,00	0,00	0,00	0,00	0,00	0,00	0,00
TRANSFERÊNCIAS DE CAPITAL	173.500,00	4.927.750,94	511.325,00	10,38	3.262.435,95	66,21	1.665.314,99
TRANSFERÊNCIAS INTERGOVERNAMENTAIS	173.500,00	865.600,00	0,00	0,00	816.988,80	91,22	78.611,20
TRANSFERÊNCIAS DE INSTITUIÇÕES	0,00	0,00	0,00	0,00	0,00	0,00	0,00
EDEMETRIO BENATO JUNIOR							
MARISA DE FATIMA CZAIKOSKI							
Prefeito Municipal							
Contadora CRC 50.197/O							

BALANÇO PATRIMONIAL					Exercício 2017	
Balanço Anual						
Município de Inácio Martins						
					Página: 1	
ATIVO						
ESPECIFICAÇÃO			Nota	Exercício Atual	Exercício Anterior	
ATIVO CIRCULANTE				8.870.249,38	7.340.172,96	
CAIXA E EQUIVALENTES DE CAIXA				4.022.465,73	2.341.176,21	
CAIXA E EQUIVALENTES DE CAIXA EM MOEDA NACIONAL				4.022.465,73	2.341.176,21	
CRÉDITOS A CURTO PRAZO				4.846.410,33	4.993.151,85	
CRÉDITOS DE TRANSFERÊNCIAS A RECEBER				0,00	0,00	
DÍVIDA ATIVA TRIBUTÁRIA				4.846.410,33	4.993.151,85	
DÍVIDA ATIVA NÃO TRIBUTÁRIA				0,00	0,00	
DEMAIS CRÉDITOS E VALORES A CURTO PRAZO				1.061,32	5.533,90	
ADIANTAMENTOS CONCEDIDOS				0,00	0,00	
OUTROS CRÉDITOS A RECEBER E VALORES A CURTO PRAZO				1.061,32	5.533,90	
ESTOQUES				312,00	311,00	
ALMOXARIFADO				312,00	311,00	
ATIVO NÃO-CIRCULANTE				31.758.059,58	28.410.070,65	
IMOBILIZADO				31.758.059,58	28.410.070,65	
BENS MÓVEIS				14.423.505,12	12.251.365,99	
BENS IMÓVEIS				17.334.554,46	15.158.704,66	
TOTAL				40.628.308,96	35.750.243,61	
PASSIVO						
ESPECIFICAÇÃO			Nota	Exercício Atual	Exercício Anterior	
PASSIVO CIRCULANTE				2.514.947,41	2.238.227,37	
OBRIGAÇÕES TRABALHISTAS, PREVIDENCIÁRIAS E ASSISTENCIAIS A PAGAR A CURTO PRAZO				937,00	150.040,97	
PESSOAL A PAGAR				0,00	0,00	
BENEFÍCIOS PREVIDENCIÁRIOS A PAGAR				0,00	0,00	
BENEFÍCIOS ASSISTENCIAIS A PAGAR				937,00	0,00	
ENCARGOS SOCIAIS A PAGAR				0,00	155.040,97	
EMPRÉSTIMOS E FINANCIAMENTOS A CURTO PRAZO				2.012.919,22	1.233.376,56	
EMPRÉSTIMOS A CURTO PRAZO - INTERNO				2.012.919,22	1.233.376,56	
JUROS E ENCARGOS A PAGAR DE EMPRÉSTIMOS E FINANCIAMENTOS A CURTO PRAZO - INTERNO				0,00	0,00	
FORNECEDORES E CONTAS A PAGAR A CURTO PRAZO				476.141,97	716.782,47	
FORNECEDORES E CONTAS A PAGAR NACIONAIS A CURTO PRAZO				476.141,97	716.782,47	
OBRIGAÇÕES FISCAIS A CURTO PRAZO				0,00	0,00	
OBRIGAÇÕES FISCAIS A CURTO PRAZO COM A UNIÃO				0,00	0,00	
DEMAIS OBRIGAÇÕES A CURTO PRAZO				24.949,22	133.027,37	
VALORES RESTITUÍVEIS				950,49	103.645,98	
OUTRAS OBRIGAÇÕES A CURTO PRAZO				23.998,73	29.381,39	
TOTAL DO PASSIVO				2.514.947,41	2.238.227,37	
PATRIMÔNIO LÍQUIDO						
ESPECIFICAÇÃO				Exercício Atual	Exercício Anterior	
RESULTADOS ACUMULADOS				38.113.361,56	33.512.016,24	
RESULTADO DO EXERCÍCIO				4.601.345,31	2.236.879,86	
RESULTADOS DE EXERCÍCIOS ANTERIORES				33.512.016,24	31.450.882,60	
AJUSTES DE EXERCÍCIOS ANTERIORES				0,00	(175.746,22)	
TOTAL DO PATRIMÔNIO LÍQUIDO				38.113.361,56	33.512.016,24	
TOTAL				40.628.308,96	35.750.243,61	
ATIVO FINANCEIRO		4.023.527,05	2.346.710,11	PASSIVO FINANCEIRO*		
ATIVO PERMANENTE		36.604.781,91	33.403.533,50	PASSIVO PERMANENTE		
SALDO PATRIMONIAL				35.869.756,60	30.681.231,67	
*Passivo Financeiro: Inclui Restos a Pagar Não Processados						
Saldo dos Atos Potenciais Ativos						
ESPECIFICAÇÃO				Exercício Atual	Exercício Anterior	
GARANTIAS E CONTRAGARANTIAS RECEBIDAS A EXECUTAR				0,00	0,00	
DIREITOS CONVENIADOS E OUTROS INSTRUMENTOS CONGÊNERES A RECEBER				0,00	0,00	
DIREITOS CONTRATUAIS A EXECUTAR				0,00	0,00	
OUTROS ATOS POTENCIAIS ATIVOS A EXECUTAR				0,00	0,00	
TOTAL				0,00	0,00	
Saldo dos Atos Potenciais Passivos						
ESPECIFICAÇÃO				Exercício Atual	Exercício Anterior	
GARANTIAS E CONTRAGARANTIAS CONCEDIDAS A EXECUTAR				0,00	0,00	
OBRIGAÇÕES CONVENIADOS E OUTROS INSTRUMENTOS CONGÊNERES A LIBERAR				0,00	0,00	
OBRIGAÇÕES CONTRATUAIS A EXECUTAR				19.010.596,05	17.884.544,70	
OUTROS ATOS POTENCIAIS PASSIVOS A EXECUTAR				0,00	0,00	
TOTAL				19.010.596,05	17.884.544,70	
DEMONSTRATIVO DO SUPERÁVIT/DÉFICIT FINANCEIRO APURADO NO BALANÇO PATRIMONIAL						
FONTES DE RECURSOS				Exercício Atual	Exercício Anterior	
0 Recursos Ordinários (Livres)				32.417,39	(321.571,54)	
5 Recursos Ordinários (Livres) - Defesa Civil				667.993,83	48.513,96	
94 Retenções em Caráter Consignatário				0,00	0,00	
101 Fundeb 60%				0,00	0,00	
102 Fundeb 40%				(3.240,54)	(3.202,25)	
103 5% sobre Transferências Constitucionais FUNDEB				(10.783,38)	(10.852,88)	
104 Demais Impostos Vinculados à Educação Básica				(20.531,39)	(21.564,23)	
105 Alienação de Ativos/Indenização de Sinistros -Educação				6.834,49	12.784,23	
107 Recursos do Tesouro (Descentralizados)				(1.400,00)	(1.133,34)	
111 CONV FNDE/PNAE				0,00	0,00	
113 CONV FNDE/PDDE				0,00	0,00	
117 PROG FNDE/PNATE				0,00	0,00	
119 CONVENIO PNATE SEED				416,40	147,81	
126 CONT REP MINIST ESPORTES 298.365-95/2009 - FT 126				(324,19)	(324,19)	
127 CONV CONST. SALAS AUREA LOPES -2920110475				(8.062,72)	(8.062,72)	
128 CONVENIO FNDE 701376/11 - Aquis Veiculo Transp Esc Ft 128				1.525,79	1.460,23	
129 TERM COMP. PAC202925/12 - CONST. UNID. EDUC INFANTIL				131.444,58	122.668,31	
130 PROG FNDE/APOIOM A CRECHES				0,00	0,00	
131 TERMO COMPR. PAR 12040/2013 - ONIBUS ESCOLAR FTE 131				10.603,33	10.033,70	
132 TERMO COMP. PAC 208185/2014 - CONST. QUADRA ESCOLAR COBERTA - FT 132				(339.535,71)	(355.408,78)	
133 TERMO COMP. PAR 201301936/2013 - MOBILIARIO ESCOLAR - FT 133				1.900,99	1.768,87	
134 TERMO COMP. PAR FNDE/MEC 201401555/2014 - MOB E EQUIP - FT 134				19.212,94	(8.731,00)	
135 PROGRAMA FNDE - APOIO CRECHE BRASIL CARINHOSO				1.973,28	0,00	
136 PROGRAMA FNDE - Aquis Onibus Rural Escolar Term Comp 201700376 - FT 136				0,00	0,00	
303 Saúde - Receitas Vinculadas (E.C. 29/00 - 15%)				33.376,67	(2.463,00)	
304 Receitas de alienação de Ativos da Saúde/Indenização de Sinistros				2.360,20	2.261,80	
323 CONV MS/FNS 1947/05 C/C 8621002-4				0,30	0,30	
329 CONT REP N. 307.523-15/09 - MS / CEF - CONST UNID SAUDE ESF URB				39.802,44	32.177,08	
495 Atenção Básica				177.512,64	30.767,47	
496 Atenção de Média e Alta Complexidade Ambulatorial e Hospitalar				1.409,50	1.434,94	
497 Vigilância em Saude				36.985,95	79.760,73	
498 Assistência Farmacêutica				20.157,79	63.913,69	
499 Gestão do SUS				3.211,06	5.024,89	
500 Investimentos na Rede de Serviços de Saúde - Portaria 203-GM, de 2007				41.707,04	92.294,00	
501 Receitas de Alienações de Ativos				1.757,37	12.533,22	
504 Outros Royalties e Compensações Financeiras e Patrimoniais não Previdenciárias				1.819,44	238,54	
507 COSIP - Contribuição de Iluminação Pública, Art. 149-A, CF				20.774,77	59.778,63	
510 Taxas - Exercício Poder de Polícia				370,01	117,86	
511 Taxas - Prestação de Serviços				1.429,28	256,70	
512 CIDE (Lei 10866/04, art. 1º)				28.459,62	4.237,08	
607 Operação de Crédito - Paço Municipal - Obras				(43.002,09)	(43.002,09)	
608 Operação de Crédito - Paço Municipal - Equipamentos				0,00	0,00	
609 Op Crédito - FOM PR 78663-3581/16 - Pav Vias Urbanas				(774.676,76)	(1.752.631,60)	
610 Op Crédito - FOM PR 78661-3549/16 - Equip Rodoviário				0,00	0,00	
701 DELIBERACAO 62/16 SEFDS/CEDECA - FIA/SCFV - FT 701				47.442,50	0,00	
702 DELIBERACAO 55/16 SEFDS/CEDECA - FIA CRESCER EM FAMILIA				75.000,00	0,00	
DEMONSTRATIVO DO SUPERÁVIT/DÉFICIT FINANCEIRO APURADO NO BALANÇO PATRIMONIAL						
FONTES DE RECURSOS				Exercício Atual	Exercício Anterior	
722 CONVENIO MDA/PRONAT 2006/CONSTRUCAO SINDICATO				0,00	0,00	
723 PROGRAMA FMAS IGD PBF - FT 723				0,00	0,00	
724 PROG FMAS/PBT				0,00	0,00	
729 CONV MC 0236477-48/2007 FONTE 729				14.486,67	13.552,94	
730 CONT REP MINIST CIDADES 226785-27				0,00	0,00	
736 CONT REP N. 0313316-26/09 - MCIDADES Recap Asfáltico FT 736				0,00	0,00	
737 CONT REP N. 0309731-71/09 - MCIDADES Pav Pedra Irregular FT 737				0,00	0,00	
738 CONT REP N. 0309753-40/09 - MCIDADES Pav Pedra Irregular FT 738				89.868,77	48.207,55	
739 PROGRAMA FMAS PISO BASICO FIXO PBFI				0,00	0,00	
743 CONV MTur N. 755468/11 - IX FESTA DO PINHÃO/11 FT 743				0,00	0,00	
744 CONV MTESPORTES/CEF N. 0303.395-71/09 - CONST ARQUIB				0,00	0,00	
747 TERMO ADITIVO AO CONVENIO 188/78 - SANEPAR				53.770,79	37.366,47	
748 TERMO DE CONVENIO PROTOCOLO N. 11.104.008-7 - SEAB/MUNICIPIO				0,00	0,00	
749 PROGRAMA FMASPBV III - Equip Volante FT 749				0,00	0,00	
750 PROGRAMA FMAS IGD SUAS - FT 750				0,00	0,00	
751 TERMO CONVENIO PROT N. 11.232.919-6 - SEAB/DEAGRO/MUNICIPIO				0,00	0,00	
752 CONT REP 0331567-44/10 - MCIDADES/CEF - Pav Pedra Irreg FT 752				62.165,25	67.351,29	



## Página: 1 / 1

ARISA DE FATIMA CZAİKOSKI  
Contadora CRC 50.197/O

MUNICÍPIO DE INÁCIO MARTINS  
RELATÓRIO DE GESTÃO FISCAL  
DEMONSTRATIVO DA DISPONIBILIDADE DE CAIXA E D  
ORÇAMENTO FISCAL E DA SEGURIDADE

DE FA	OBRIGAÇÕES FINANCEIRAS			INSUF FINAN VERIFI CONS POU
	Restos a Pagar Liquidados e Não Pagos		Demais Obrigações Financeiras	
	De Exercício	Do Exercício		

[illegible][illegible]

**MUNICÍPIO DE INÁCIO MARTINS**  
**RELATÓRIO DE GESTÃO FISCAL**  
**DEMONSTRATIVO DA DÍVIDA CONSOLIDADA LÍQUIDA**  
**ORÇAMENTO FISCAL E DA SEGURIDADE SOCIAL**  
**JANEIRO A DEZEMBRO DE 2017**

RGF - ANEXO 2 (LRF, art. 55, Inciso I, alínea "b")		Página: 1 / 1	
DÍVIDA CONSOLIDADA	SALDO EXERCÍCIO ANTERIOR	SALDO DO EXERCÍCIO DE 2017	
		até o 1º Semestre	até o 2º Semestre
DÍVIDA CONSOLIDADA - DC (I)	1.233.376,56	1.933.871,65	2.012.919,22
Dívida Mobiliária	0,00	0,00	0,00
Dívida Contratual	1.233.376,56	1.933.871,65	2.012.919,22
Empréstimos	1.233.376,56	1.933.871,65	2.012.919,22
Internos	1.233.376,56	1.933.871,65	2.012.919,22
Externos	0,00	0,00	0,00
Reestruturação da Dívida de Estados e Municípios	0,00	0,00	0,00
Financiamentos	0,00	0,00	0,00
Internos	0,00	0,00	0,00
Externos	0,00	0,00	0,00
Parcelamento e Renegociação de dívidas	0,00	0,00	0,00
De Tributos	0,00	0,00	0,00
De Contribuições Previdenciárias	0,00	0,00	0,00
De Demais Contribuições Sociais	0,00	0,00	0,00
Do FGTS	0,00	0,00	0,00
Com Instituição Não financeira	0,00	0,00	0,00
Demais Dívidas Contratuais	0,00	0,00	0,00
Precatórios Posteriores a 05/05/2000 (Inclusive) – Vencidos e não Pagos	0,00	0,00	0,00
Outras Dívidas	0,00	0,00	0,00
DEDUÇÕES (II)	2.341.176,21	5.812.359,49	4.022.465,73
Disponibilidade de Caixa	2.341.176,21	5.812.359,49	4.022.465,73
Disponibilidade de Caixa Bruta	2.341.176,21	5.812.359,49	4.022.465,73
(-) Restos a pagar processados	0,00	0,00	0,00
Demais Haveres Financeiros	0,00	0,00	0,00
DÍVIDA CONSOLIDADA LÍQUIDA (DCL) (III) = (I - II)	(1.107.799,65)	(3.878.487,84)	(2.009.546,51)
RECEITA CORRENTE LÍQUIDA - RCL)	27.216.122,05	27.862.731,70	28.420.727,60
% da DC sobre a RCL (I/RCL)	4,53	6,94	7,08
% da DCL sobre a RCL (III/RCL)	(4,07)	(13,92)	(7,07)
LÍMITE DEFINIDO POR RESOLUÇÃO DO SENADO FEDERAL - (%)	120,00	120,00	120,00
LÍMITE DE ALERTA (Inciso III do § 1º do art. 59 da LRF): (%)	108,00	108,00	108,00

**R. MINAS LTDA. CNPJ: 15.007.226/0001-91**, torna público que RECEBEU do IAP(Instituto Ambiental do Paraná) , a LICENÇA PRÉVIA nº 42209 com validade até 02/04/2018, para EXTRAÇÃO, BENEFICIAMENTO, ESTOCAGEM E COMÉRCIO DE AREIA, a ser implantada no município de Inácio Martins, Estado do Paraná, junto aos Processos DNPM 826.002/2013 e 826.356/2016.



PREFEITURA MUNICIPAL DE INÁCIO MARTINS


OUTROS VALORES INTEGRANTES DA DC	SALDO EXERCÍCIO ANTERIOR	SALDO DO EXERCÍCIO DE 2017	
		até o 1º Semestre	até o 2º Semestre
INSUFICIÊNCIA FINANCEIRA	2.341.176,21	5.812.359,49	4.022.465,73
DEPÓSITOS	103.645,98	950,49	950,49
ANTECIPAÇÕES DE RECEITA ORÇAMENTÁRIA - ARO	0,00	0,00	0,00
PRECATÓRIOS ANTERIORES A 05/05/2000	0,00	0,00	0,00
PRECATÓRIOS POSTERIORES A 05/05/2000 (Não incluídos na DC)	0,00	0,00	0,00
PASSIVO ATUARIAL	0,00	0,00	0,00
RP NÃO-PROCESSADOS DE EXERCÍCIOS ANTERIORES	2.830.784,57	1.826.049,04	2.243.604,95

EDEMETRIO BENATO JUNIOR

MARISA DE FATIMA CZAISKOSKI

Prefeito Municipal

Contadora CRC 50.197/O

	<b>MUNICÍPIO DE INÁCIO MARTINS</b> <b>RELATÓRIO RESUMIDO DA EXECUÇÃO ORÇAMENTÁRIA</b> <b>DEMONSTRATIVO DA RECEITA DE ALIENAÇÃO DE ATIVOS E APLICAÇÃO DOS RECURSOS</b> <b>ORÇAMENTO FISCAL E DA SEGURIDADE SOCIAL</b> <b>JANEIRO A DEZEMBRO DE 2017</b>	<b>Página: 1 / 1</b>
--	--	----------------------

RECEITAS	PREVISÃO ATUALIZADA (a)	RECEITAS REALIZADAS (b)	SALDO A REALIZAR c = (a - b)
RECEITA DE CAPITAL	0,00	0,00	0,00
ALIENAÇÃO DE ATIVOS	0,00	0,00	0,00
Alienação de Bens Móveis	0,00	0,00	0,00
Alienação de Bens Imóveis	0,00	0,00	0,00
<b>RECEITAS DE ALIENAÇÃO DE ATIVOS (I)</b>	0,00	0,00	0,00

DESPESAS	DOTAÇÃO ATUALIZADA (d)	DESPESAS EMPENHADAS (e)	DESPESAS LIQUIDADAS (f)	DESPESAS PAGAS (g)	DESPESAS INSCRITAS EM RESTOS A PAGAR NÃO PROCESSADOS (h)	PAGAMENTO DE RESTOS A PAGAR (i)	SALDO A PAGAR (j) = (d - e)
Despesas de Capital	40.025,72	40.025,72	40.025,72	40.025,72	0,00	3.716,40	0,00
Investimentos	40.025,72	40.025,72	40.025,72	40.025,72	0,00	3.716,40	0,00
Inversões Financeiras	0,00	0,00	0,00	0,00	0,00	0,00	0,00
Amortização da Dívida	0,00	0,00	0,00	0,00	0,00	0,00	0,00
Despesas Correntes dos Regimes de Previdência	0,00	0,00	0,00	0,00	0,00	0,00	0,00
Regime Próprio dos Servidores Públicos	0,00	0,00	0,00	0,00	0,00	0,00	0,00
<b>APLICAÇÃO DOS RECURSOS DA ALIENAÇÃO DE ATIVOS (II)</b>	40.025,72	40.025,72	40.025,72	40.025,72	0,00	3.716,40	0,00


SALDO FINANCEIRO APLICAR	EXERCÍCIO ANTERIOR (II)	DO EXERCÍCIO (I) = (II - (III + IIII))	SALDO ATUAL (I) = (IIII + IIII)
<b>VALOR (III)</b>	48.589,25	(40.025,72)	8.563,53

EDEMETRIO BENATO JUNIOR

MARISA DE FATIMA CZAISKOSKI

Prefeito Municipal

Contadora CRC 50.197/O

	<b>MUNICÍPIO DE INÁCIO MARTINS</b> <b>RELATÓRIO DE GESTÃO FISCAL</b> <b>DEMONSTRATIVO DAS GARANTIAS E CONTRAGARANTIAS DE VALORES</b> <b>ORÇAMENTO FISCAL E DA SEGURIDADE SOCIAL</b> <b>JANEIRO A DEZEMBRO DE 2017</b>	<b>Página: 1 / 1</b>
--	---	----------------------

GARANTIAS CONCEDIDAS	SALDO EXERCÍCIO ANTERIOR	SALDO DO EXERCÍCIO DE 2017	
		até o 1º Semestre	até o 2º Semestre
EXTERNAS (I)	0,00	0,00	0,00
Aval ou fiança em operações de crédito	0,00	0,00	0,00
Outras Garantias nos termos da LRF	-	-	-
INTERNAS (II)	0,00	0,00	0,00
Aval ou fiança em operações de crédito	0,00	0,00	0,00
Outras Garantias nos termos da LRF	-	-	-
<b>TOTAL GARANTIAS CONCEDIDAS (III) = (I + II)</b>	0,00	0,00	0,00
<b>RECEITA CORRENTE LÍQUIDA - RCL (IV)</b>	27.216.122,05	27.862.731,70	28.420.727,60
<b>% do TOTAL DAS GARANTIAS sobre a RCL</b>	0,00	0,00	0,00
<b>LIMITE DEFINIDO POR RESOLUÇÃO DO SENADO FEDERAL - 22%</b>	5.987.546,85	6.129.800,97	6.252.560,07
<b>LIMITE DE ALERTA (Inciso III do §1º do art. 59 da LRF) - 90%</b>	5.388.792,17	5.516.820,88	5.627.304,06


CONTRAGARANTIAS RECEBIDAS	SALDO EXERCÍCIO ANTERIOR	SALDO DO EXERCÍCIO DE 2017	
		até o 1º Semestre	até o 2º Semestre
EXTERNAS (V)	0,00	0,00	0,00
Aval ou fiança em operação de crédito	0,00	0,00	0,00
Outras Garantias nos termos da LRF	-	-	-
INTERNAS (VI)	0,00	0,00	0,00
Aval ou fiança em operação de crédito	0,00	0,00	0,00
Outras Garantias nos termos da LRF	-	-	-
<b>TOTAL CONTRAGARANTIAS RECEBIDAS (VII) = (V + VI)</b>	0,00	0,00	0,00
<b>MEDIDAS CORRETIVAS</b>			

EDEMETRIO BENATO JUNIOR

MARISA DE FATIMA CZAISKOSKI

Prefeito Municipal

Contadora CRC 50.197/O

	<b>MUNICÍPIO DE INÁCIO MARTINS</b> <b>RELATÓRIO DE GESTÃO FISCAL</b> <b>DEMONSTRATIVO DAS OPERAÇÕES DE CRÉDITO</b> <b>ORÇAMENTO FISCAL E DA SEGURIDADE SOCIAL</b> <b>JANEIRO A DEZEMBRO DE 2017</b>	<b>Página: 1 / 1</b>
--	---	----------------------

OPERAÇÕES DE CRÉDITO	VALOR REALIZADO	
	No Semestre de Referência	Até o Semestre de Referência (a)
Mobilidade	0,00	0,00
Interna	0,00	0,00
Externa	0,00	0,00
Contratual	0,00	0,00
Interna	0,00	0,00
Empréstimos	0,00	0,00
Aquisição Financiada de Bens e Arrendamento Mercantil Financeiro	0,00	0,00
Antecipação de Receita Pela Venda e Termo de Bens e Serviços	0,00	0,00
Assunção, Reconhecimento e Confissão de dívida (LRF, art. 29 1º)	0,00	0,00
Operações de crédito previstas no art. 7º § 3º da RSF nº 43/2001	0,00	0,00
Externa	0,00	0,00
Empréstimos	0,00	0,00
Aquisição Financiada de Bens e Arrendamento Mercantil Financeiro	0,00	0,00
Antecipações de Receitas pela Venda a Termo de Bens e Serviços	0,00	0,00
Assunção, Reconhecimento e Confissão de Dívidas (LRF, art. 29, § 1º)	0,00	0,00
Operações de crédito previstas no art. 7º § 3º da RSF nº 43/2001	0,00	0,00

APURAÇÃO DO CUMPRIMENTO DOS LIMITES	VALOR	% SOBRE A RCL
RECEITAS CORRENTE LÍQUIDA - RCL	28.420.727,60	-
OPERAÇÕES VEDADAS (II)	0,00	0,00
TOTAL CONSIDERADO PARA FINS DA APURAÇÃO DO CUMPRIMENTO DO LIMITE (III)= (Ia + II)	0,00	0,00
LIMITE GERAL DEFINIDO POR RESOLUÇÃO DO SENADO FEDERAL PARA AS OPERAÇÕES DE CRÉDITO INTERNAS E EXTERNAS	4.547.316,42	16,0 %
LIMITE DE ALERTA (inciso III do §1º do art. 59 da LRF)	4.092.584,77	14,4 %
OPERAÇÕES DE CRÉDITO POR ANTECIPAÇÃO DA RECEITA ORÇAMENTÁRIA	0,00	0,00
LIMITE DEFINIDO POR RESOLUÇÃO DO SENADO FEDERAL PARA AS OPERAÇÕES DE CRÉDITO POR ANTECIPAÇÃO DA RECEITA	1.989.450,93	7,0 %


OUTRAS OPERAÇÕES DE CRÉDITO	VALOR REALIZADO	
	No Semestre de Referência	Até o Semestre de Referência (a)
Parcelamento de Dívidas	0,00	0,00
De Tributos	0,00	0,00
De Contribuições Sociais	0,00	0,00
Do FGTS	0,00	0,00
Operações de reestruturação e recomposição do principal de dívidas	0,00	0,00

EDEMETRIO BENATO JUNIOR

MARISA DE FATIMA CZAISKOSKI

Prefeito Municipal

Contadora CRC 50.197/O


	<b>MUNICÍPIO DE INÁCIO MARTINS</b> <b>RELATÓRIO RESUMIDO DA EXECUÇÃO ORÇAMENTÁRIA</b> <b>DEMONSTRATIVO DAS PARCERIAS PÚBLICO-PRIVADAS</b> <b>ORÇAMENTO FISCAL E DA SEGURIDADE SOCIAL</b> <b>2017</b>	<b>Página: 1 / 1</b>
--	--	----------------------

IMPACTO DAS CONTRATAÇÕES EM PPP	SALDO TOTAL EM 31 DE DEZEMBRO DO EXERCÍCIO ANTERIOR (a)	REGISTROS EFETUADOS EM 2017	
		No bimestre	Até o bimestre (b)
TOTAL DE ATIVOS	0,00	0,00	0,00
Ativos Contabilizados na SPE	0,00	0,00	0,00
TOTAL DE PASSIVOS	0,00	0,00	0,00
Obrigações decorrentes de Ativos Constituídos pela SPE	0,00	0,00	0,00
Provisões de PPP	0,00	0,00	0,00
Outros Passivos	0,00	0,00	0,00
ATOS POTENCIAIS PASSIVOS	0,00	0,00	0,00
Obrigações Contratuais	0,00	0,00	0,00
Garantias Concedidas	0,00	0,00	0,00

DESPESAS DE PPP	EXERCÍCIO ANTERIOR	EXERCÍCIO CORRENTE (EC)	2018	2019	2020	2021	2022	2023	2024	2025	2026
Do Ente Federado, exceto estaduais não dependentes (I) Das Entidades Não-Dependentes	0,00	0,00	0,00	0,00	0,00	0,00	0,00	0,00	0,00	0,00	0,00
<b>TOTAL DAS DESPESAS</b>	0,00	0,00	0,00	0,00	0,00	0,00	0,00	0,00	0,00	0,00	0,00
PPP A CONTRATAR (II)	0,00	0,00	0,00	0,00	0,00	0,00	0,00	0,00	0,00	0,00	0,00
<b>RECEITA CORRENTE LÍQUIDA (RCL) (III)</b>	27.216.122,05	28.420.727,60	0,00	0,00	0,00	0,00	0,00	0,00	0,00	0,00	0,00

TOTAL DAS DESPESAS CONSIDERADAS PARA O LIMITE (IV = I + II)	0,00	0,00	0,00	0,00	0,00	0,00	0,00	0,00	0,00	0,00	0,00
TOTAL DAS DESPESAS / RCL (%) (V = IV / III)	0,00	0,00	0,00	0,00	0,00	0,00	0,00	0,00	0,00	0,00	0,00

Nota:

	<b>MUNICÍPIO DE INÁCIO MARTINS</b> <b>RELATÓRIO RESUMIDO DA EXECUÇÃO ORÇAMENTÁRIA</b> <b>DEMONSTRATIVO DAS RECEITAS E DESPESAS DE CRÉDITO E DESPESAS DE CAPITAL</b> <b>ORÇAMENTO FISCAL E DA SEGURIDADE SOCIAL</b> <b>JANEIRO A DEZEMBRO DE 2017</b>	<b>Página: 1 / 1</b>
--	--	----------------------

RECEITAS	PREVISÃO ATUALIZADA (a)	RECEITAS REALIZADAS Até o Bimestre (b)	SALDO NÃO REALIZADO (c) = (a-b)
RECEITAS DE OPERAÇÕES DE CRÉDITO(I)	0,00	977.951,84	(977.951,84)


DESPESAS	DOTAÇÃO ATUALIZADA (d)	DESPESAS EMPENHADAS (e)	DESPESAS LIQUIDADAS	DESPESAS INSCRITAS EM RESTOS A PAGAR NÃO PROCESSADOS	SALDO NÃO EXECUTADO (f)=(d-e)
DESPESAS DE CAPITAL	6.588.118,39	2.994.435,20	2.264.235,86	730.199,34	3.593.683,19
(-) Incentivos Fiscais a Contribuinte	0,00	0,00	0,00	0,00	0,00
(-) Incentivos Fiscais a Contribuinte por Instituições Financeiras	0,00	0,00	0,00	0,00	0,00
DESPESA DE CAPITAL LÍQUIDA (II)	6.588.118,39	2.994.435,20	2.264.235,86	730.199,34	3.593.683,19
RESULTADO PARA APURAÇÃO DA REGRA DE OURO (III) = (I - II)	(6.588.118,39)	(2.016.483,36)	-	-	(4.571.635,03)

EDEMETRIO BENATO JUNIOR

MARISA DE FATIMA CZAISKOSKI

Prefeito Municipal

Contadora CRC 50.197/O

	<b>MUNICÍPIO DE INÁCIO MARTINS</b> <b>RELATÓRIO RESUMIDO DA EXECUÇÃO ORÇAMENTÁRIA</b> <b>DEMONSTRATIVO DAS RECEITAS E DESPESAS COM AÇÕES E SERVIÇOS PÚBLICOS DE SAÚDE</b> <b>ORÇAMENTO FISCAL E DA SEGURIDADE SOCIAL</b> <b>JANEIRO A DEZEMBRO DE 2017</b>	<b>Página: 1 / 2</b>
--	--	----------------------

RECEITAS PARA APURAÇÃO DA APLICAÇÃO EM AÇÕES E SERVIÇOS PÚBLICOS DE SAÚDE	Previsão inicial	Previsão atualizada (a)	RECEITAS REALIZADAS	
			Até o bimestre (b)	% (b/a)
RECEITA DE IMPOSTOS LÍQUIDA (I)	1.611.300,67	1.631.300,67	1.473.348,21	90,32
Imposto Predial e Territorial Urbano - IPTU	371.255,00	371.255,00	171.564,03	46,21
Imposto sobre Transmissão de Bens Intervivos - ITBI	144.500,00	144.500,00	61.420,00	42,51
Imposto sobre Serviços de Qualquer Natureza - ISS	682.500,00	682.500,00	752.469,04	110,25
Imposto de Renda Retido na Fonte - IRRF	296.645,67	296.645,67	402.409,48	135,65
Multas, Juros de Mora e Outros Encargos dos Impostos	5.250,00	5.250,00	11.908,80	226,83
Dívida Ativa dos Impostos	99.400,00	99.400,00	57.496,78	57,84
Multas, Juros de Mora e Outros Encargos da Dívida Ativa	31.750,00	31.750,00	16.080,08	50,65
RECEITA DE TRANSFERÊNCIAS CONSTITUCIONAIS E LEGAIS (II)	22.522.100,00	22.550.100,00	21.132.336,73	93,71
Cota-Parte FPM	11.300.000,00	11.328.000,00	10.596.521,13	93,54
Cota-Parte ITR	90.000,00	90.000,00	94.562,56	105,10
Cota-Parte IPVA	632.100,00	632.100,00	514.138,82	81,34
Cota-Parte ICMS	10.250.000,00	10.250.000,00	9.712.255,94	94,75
Cota-Parte IPI-Exportação	177.500,00	177.500,00	148.909,52	83,89
Compensações Financeiras Provenientes de Impostos e Transferências Constitucionais	72.500,00	72.500,00	65.918,76	90,92
Desoneração ICMS (L.C 87/96)	72.500,00	72.500,00	65.918,76	90,92
Outras	0,00	0,00	0,00	0,00
<b>TOTAL DAS RECEITAS PARA APURAÇÃO DA APLICAÇÃO EM AÇÕES E SERVIÇOS PÚBLICOS DE SAÚDE (IS) = I + II</b>	<b>24.133.400,67</b>	<b>24.181.400,67</b>	<b>22.605.684,94</b>	<b>93,48</b>

RECEITAS ADICIONAIS PARA FINANCIAMENTO DA SAÚDE	Previsão inicial	Previsão atualizada (c)	RECEITAS REALIZADAS	
			Até o bimestre (d)	% (d/c) x100
TRANSFERÊNCIA DE RECURSOS DO SISTEMA ÚNICO DE SAÚDE-SUS	1.887.980,00	2.481.739,66	2.065.938,69	83,25
Provenientes da União	1.266.743,70	1.357.797,36	1.224.697,72	90,20
Provenientes dos Estados	568.736,30	1.048.736,30	801.423,46	76,42
Provenientes de Outros Municípios	0,00	0,00	0,00	0,00
Outras Receitas do SUS	52.500,00	75.206,00	39.817,51	52,94
TRANSFERÊNCIAS VOLUNTÁRIAS	3.500,00	3.500,00	7.625,36	217,87
RECEITAS DE OPERAÇÕES DE CRÉDITO VINCULADAS À SAÚDE	0,00	0,00	0,00	0,00
OUTRAS RECEITAS PARA FINANCIAMENTO DA SAÚDE	6.500,00	6.500,00	9.196,81	141,49
<b>TOTAL RECEITAS ADICIONAIS PARA FINANCIAMENTO DA SAÚDE</b>	<b>1.897.980,00</b>	<b>2.491.739,66</b>	<b>2.082.760,85</b>	<b>83,59</b>

DESPESAS COM SAÚDE (Por Grupo de Natureza da Despesa)	Dotação inicial	Dotação atualizada (e)	Até o bimestre (f)	% (f/e) x100	Liquidadas até o bimestre (g)	% (g/e) x100	Inscritas em restos a pagar não processados
DESPESAS CORRENTES	7.515.779,60	7.761.299,88	7.023.158,35	90,49	7.003.582,15	90,24	19.576,20
Pessoal e encargos sociais	3.901.552,72	3.686.957,60	3.518.846,97	95,44	3.518.846,97	95,44	0,00
Juros e encargos da dívida	0,00	0,00	0,00	0,00	0,00	0,00	0,00
Outras despesas correntes	3.614.226,88	4.074.342,28	3.504.311,38	86,01	3.484.735,18	85,53	19.576,20
DESPESAS DE CAPITAL	201.028,00	961.770,78	672.066,35	69,88	210.396,41	21,88	461.667,94
Investimentos	201.028,00	961.770,78	672.066,35	69,88	210.396,41	21,88	461.667,94
Inversões financeiras	0,00	0,00	0,00	0,00	0,00	0,00	0,00
Amortização da dívida	0,00	0,00	0,00	0,00	0,00	0,00	0,00
<b>TOTAL DAS DESPESAS COM SAÚDE (IV)</b>	<b>7.716.807,60</b>	<b>8.723.070,66</b>	<b>7.695.224,70</b>	<b>88,22</b>	<b>7.213.980,56</b>	<b>82,70</b>	<b>481.244,14</b>

DESPESAS COM SAÚDE NÃO COMPUTADAS PARA FINS DE APURAÇÃO DO PERCENTUAL MÍNIMO	Dotação inicial	Dotação atualizada	DESPESAS EXECUTADAS				
			Até o bimestre (h)	% (h/V)	Liquidadas até o bimestre (i)	% (i/V)	Inscritas em restos a pagar não processados
(-)DESPESAS COM INATIVOS E PENSIONISTAS	1.000,00	1.000,00	590,33	0,01	590,33	0,01	0,00
DESPESA COM ASSISTÊNCIA À SAÚDE QUE NÃO ATENDE AO PRINCÍPIO DE ACESSO UNIVERSAL	0,00	0,00	0,00	0,00	0,00	0,00	0,00
(-)DESPESAS CUSTEADAS COM OUTROS RECURSOS	1.891.480,00	2.724.226,83	2.133.076,45	27,72	1.663.924,09	23,07	469.154,36
Recursos de transferências do sistema único de saúde - SUS	1.891.480,00	2.724.226,83	2.133.076,45	27,72	1.663.924,09	23,07	469.154,36
Recursos de operações de crédito	0,00	0,00	0,00	0,00	0,00	0,00	0,00
Outros recursos	0,00	0,00	0,00	0,00	0,00	0,00	0,00
OUTRAS AÇÕES E SERVIÇOS NÃO COMPUTADOS	0,00	0,00	160.000,00	2,08	160.000,00	2,22	0,00
(-)RESTO A PAGAR NÃO PROCESSADOS INSCRITOS INDEVIDAMENTE NO EXERCÍCIO SEM DISPONIBILIDADE FINANCEIRA	0,00	0,00	0,00	0,00	0,00	0,00	0,00
DESPESAS CUSTEADAS COM DISPONIBILIDADE DE CAIXA VINCULADA AOS RESTOS A PAGAR CANCELADOS	0,00	0,00	0,00	0,00	0,00	0,00	0,00
DESPESAS CUSTEADAS COM RECURSOS VINCULADOS À PARCELA DO PERCENTUAL MÍNIMO QUE NÃO FOI APLICADA EM AÇÕES E SERVIÇOS DE SAÚDE EM EXERCÍCIOS ANTERIORES	0,00	0,00	0,00	0,00	0,00	0,00	0,00
SUPERAVIT FINANCEIRO DE EXERCÍCIO ANTERIOR NÃO APLICADO EM AÇÕES E SERVIÇOS PÚBLICOS DE SAÚDE	0,00	0,00	0,00	0,00	0,00	0,00	0,00
TOTAL DAS DESPESAS COM AÇÕES E SERVIÇOS PÚBLICOS DE SAÚDE NÃO COMPUTADAS (V)	1.892.480,00	2.725.226,83	2.293.668,78	28,81	1.824.514,42	25,39	469.154,36



PREFEITURA MUNICIPAL DE INÁCIO MARTINS

2.1.1 - Parcela referente à CF. art. 159, I, alínea 'b'	11.300.000,00	11.328.000,00	10.596.521,13	93,54
2.1.2 - Parcela referente à CF. art. 159, I, alínea 'd'	564.500,00	602.400,00	957.104,11	158,88
2.2 - Cota-parte ICMS	10.250.000,00	10.250.000,00	9.712.255,94	94,75
2.3 - ICMS-Desoneração - LC. nº 87/1996	72.500,00	72.500,00	65.918,76	90,82
2.4 - Cota-parte IPI-Exportação	177.500,00	177.500,00	148.909,52	83,89
2.5 - Cota-parte ITR	90.000,00	90.000,00	94.562,56	105,10
2.6 - Cota-parte IPVA	632.100,00	632.100,00	514.138,82	81,34
2.7 - Cota-parte IOF-Ouro (100 %)	0,00	0,00	0,00	0,00
3 - TOTAL DA RECEITA BRUTA DE IMPOSTOS (1+2)	24.697.900,67	24.783.800,67	23.562.789,05	95,07

RECEITAS ADICIONAIS PARA FINANCIAMENTO DO ENSINO	PREVISÃO INICIAL	PREVISÃO ATUALIZADA (a)	RECEITAS REALIZADAS	
			Até bimestre (b)	%(c) = (b/a)x100
4 - RECEITA DA APLICAÇÃO FINANCEIRA DE OUTROS RECURSOS VINCULADOS AO ENSINO	14.500,00	14.500,00	8.885,61	61,27
5 - RECEITAS DE TRANSFERÊNCIAS DO FNDE	829.100,00	1.103.200,00	942.623,15	85,44
5.1 - Transferências do salário-educação	468.100,00	468.100,00	434.011,64	92,72
5.2 - Outras transferências do FNDE	361.000,00	635.100,00	505.375,76	79,57
5.3 - Aplicação financeira dos recursos do FNDE	0,00	0,00	3.235,75	0,00
6 - RECEITAS DE TRANSFERÊNCIAS DE CONVÊNIOS	408.000,00	967.972,32	563.766,54	58,24
6.1 - Transferências de convênios	408.000,00	967.972,32	553.028,38	57,13
6.2 - Aplicação financeira dos recursos de convênios	0,00	0,00	10.738,16	0,00
7 - RECEITAS DE OPERAÇÕES DE CRÉDITO	0,00	0,00	0,00	0,00
8 - OUTRAS RECEITAS PARA FINANCIAMENTO DO ENSINO	0,00	0,00	0,00	0,00
9 - TOTAL DAS RECEITAS ADICIONAIS PARA FINANCIAMENTO DO ENSINO (4+5+6+7+8)	1.251.600,00	2.085.672,32	1.515.273,30	72,65

FUNDEB				
RECEITAS DO FUNDEB	PREVISÃO INICIAL	PREVISÃO ATUALIZADA (a)	RECEITAS REALIZADAS	
			Até bimestre (b)	%(c) = (b/a)x100
10 - RECEITAS DESTINADAS AO FUNDEB	4.504.420,00	4.504.420,00	4.226.465,34	93,83
10.1 - Cota-parte FPM destinada ao FUNDEB - (20% de 2.1)	2.260.000,00	2.260.000,00	2.119.303,88	93,77
10.2 - Cota-parte ICMS destinada ao FUNDEB - (20% de 2.2)	2.050.000,00	2.050.000,00	1.942.451,01	94,75
10.3 - ICMS-Desoneração destinada ao FUNDEB - (20% de 2.3)	14.500,00	14.500,00	13.183,68	90,92
10.4 - Cota-parte IPI-Exportação destinada ao FUNDEB - (20% de 2.4)	35.500,00	35.500,00	29.781,86	83,89
10.5 - Cota-parte ITR destinada ao FUNDEB - (20% de 2.5)	18.000,00	18.000,00	18.918,38	105,10
10.6 - Cota-parte IPVA destinada ao FUNDEB - (20% de 2.6)	126.420,00	126.420,00	102.828,53	81,34
11 - RECEITAS RECEBIDAS DO FUNDEB	4.916.500,00	4.916.500,00	4.849.450,42	98,49
11.1 - Transferências de recursos do FUNDEB	4.900.000,00	4.900.000,00	4.825.951,91	98,49
11.2 - Complementação da união ao FUNDEB	0,00	0,00	0,00	0,00
11.3 - Receita de aplicação financeira dos recursos do FUNDEB	16.500,00	16.500,00	23.486,51	142,42
12 - RESULTADO LÍQUIDO DAS TRANSFERÊNCIAS DO FUNDEB (11.1 - 10) = ACRESCIMO RESULTANTE DAS TRANSFERÊNCIAS DO FUNDEB	395.580,00	395.580,00	599.486,57	151,55

FUNDEB						
DESPESAS DO FUNDEB	DOTAÇÃO INICIAL	DOTAÇÃO ATUALIZADA (d)	DESPESAS EMPENHADAS		DESPESAS LIQUIDADAS	
			Até bimestre (e)	% (f)=(e/d) x100	Até bimestre (g)	% (h)=(g/d) x100
13 - PAGAMENTO DOS PROFISSIONAIS DO MAGISTERIO	3.190.400,00	3.587.683,55	3.586.183,55	99,96	3.586.183,55	99,96
13.1 - Com educação infantil	0,00	0,00	0,00	0,00	0,00	0,00
13.2 - Com ensino fundamental	3.190.400,00	3.587.683,55	3.586.183,55	99,96	3.586.183,55	99,96
14 - OUTRAS DESPESAS	1.718.500,00	1.320.017,35	1.258.116,47	95,31	1.258.116,47	95,31
14.1 - Com educação infantil	0,00	0,00	0,00	0,00	0,00	0,00
14.2 - Com ensino fundamental	1.718.500,00	1.320.017,35	1.258.116,47	95,31	1.258.116,47	95,31
15 - TOTAL DAS DESPESAS COM FUNDEB (13+14)	4.908.900,00	4.907.700,90	4.844.300,02	98,71	4.844.300,02	98,71

DEDUÇÕES PARA FINS DE LIMITE DO FUNDEB	Valor
16 - RESTOS A PAGAR INSCRITOS NO EXERCÍCIO SEM DISPONIBILIDADE DE RECURSOS DO FUNDEB	0,00
16.1 - FUNDEB 60%	0,00
16.2 - FUNDEB 40%	0,00
17 - DESPESAS CUSTEADAS COM SUPERÁVIT FINANCEIRO DO EXERCÍCIO ANTERIOR DO FUNDEB	0,00
17.1 - FUNDEB 60%	0,00
17.2 - FUNDEB 40%	0,00
18 - TOTAL DAS DEDUÇÕES CONSIDERADAS PARA FINS DE LIMITE DO FUNDEB (16+17)	0,00

INDICADORES DO FUNDEB	Valor
19 - TOTAL DAS DESPESAS DO FUNDEB PARA FINS DE LIMITE (15 - 18)	4.844.300,02
19.1 - Mínimo de 60% do FUNDEB na Remuneração do Magistério( 13 - (16.1 + 17.1) ) / (11) x 100) %	73,95
19.2 - Máximo de 40% em Despesa com MDE, que não Remuneração do Magistério (14 - (16.2 + 17.2) ) / (11)x 100) %	25,94
19.3 - Máximo de 5% não Aplicado no Exercício (100 - (19.1 +19.2) ) %	0,11

CONTROLE DA UTILIZAÇÃO DE RECURSOS NO EXERCÍCIO SUBSEQUENTE	Valor
20 - RECURSOS RECEBIDOS DO FUNDEB NO EXERCÍCIO ANTERIOR QUE NÃO FORAM UTILIZADOS	0,00
21 - DESPESAS CUSTEADAS COM O SALDO DO ITEM 20 ATÉ O 1º TRIMESTRE DO EXERCÍCIO	0,00

MANUTENÇÃO E DESENVOLVIMENTO DO ENSINO - DESPESAS CUSTEADAS COM A RECEITA RESULTANTE DE IMPOSTOS E RECURSOS DO FUNDEB							
DESPESAS COM AÇÕES TÍPICAS DE MDE	DOTAÇÃO INICIAL	DOTAÇÃO ATUALIZADA (d)	DESPESAS EMPENHADAS		DESPESAS LIQUIDADAS		INSCRITAS EM RESTO A PAGAR NÃO PROCESSADOS (i)
			Até bimestre (e)	% (f)=(e/d) x100	Até bimestre (g)	% (h)=(g/d) x100	
22 - EDUCAÇÃO INFANTIL	36.500,00	36.500,00	615,00	1,68	615,00	1,68	0,00
22.1 - Despesas custeadas com recursos do FUNDEB	0,00	0,00	0,00	0,00	0,00	0,00	0,00
22.2 - Despesas custeadas com outros recursos de impostos	36.500,00	36.500,00	615,00	1,68	615,00	1,68	0,00
23 - ENSINO FUNDAMENTAL	7.241.867,67	7.127.568,57	6.728.199,44	94,40	6.725.660,49	94,36	4.268,47
23.1 - Despesas custeadas com recursos do FUNDEB	4.908.900,00	4.907.700,90	4.844.300,02	98,71	4.844.300,02	98,71	0,00
23.2 - Despesas custeadas com outros recursos de impostos	2.332.967,67	2.219.867,67	2.101.714,93	94,68	2.098.311,22	94,52	3.403,71
23.9 - Dedução de Despesas indevidamente contabilizadas	0,00	0,00	(217.815,51)	0,00	(216.950,75)	0,00	864,76
24 - ENSINO MÉDIO	0,00	0,00	0,00	0,00	0,00	0,00	0,00
25 - ENSINO SUPERIOR	260.000,00	256.000,00	256.000,00	100,00	256.000,00	100,00	0,00
26 - ENSINO PROFISSIONAL NÃO INTEGRADO AO ENSINO	0,00	0,00	0,00	0,00	0,00	0,00	0,00
27 - OUTRAS	15.000,00	0,00	0,00	0,00	0,00	0,00	0,00
28 - TOTAL DAS DESPESAS COM AÇÕES TÍPICAS DE MDE	7.553.367,67	7.420.968,57	6.984.814,44	94,13	6.982.275,49	94,10	4.268,47

DEDUÇÕES CONSIDERADAS PARA FINS DE LIMITE CONSTITUCIONAL	Valor
29 - RESULTADO LÍQUIDO DAS TRANSFERÊNCIAS DO FUNDEB = (12)	599.486,57
30 - DESPESAS CUSTEADAS COM A COMPLEMENTAÇÃO DO FUNDEB NO EXERCÍCIO	0,00
31 - RECEITA DE APLICAÇÃO FINANCEIRA DOS RECURSOS DO FUNDEB ATÉ O BIMESTRE = (49 fundeb)	23.486,51
32 - DESPESAS CUSTEADAS COM O SUPERÁVIT FINANCEIRO, DO EXERCÍCIO ANTERIOR, DO FUNDEB	0,00
33 - DESPESAS CUSTEADAS COM O SUPERÁVIT FINANCEIRO, DO EXERCÍCIO ANTERIOR, DE OUTROS RECURSOS DE IMPOSTOS	0,00
34 - RESTOS A PAGAR INSCRITOS NO EXERCÍCIO SEM DISPONIBILIDADE FINANCEIRA DE RECURSOS DE IMPOSTOS VINCULADOS AO ENSINO	3.531,01

DEDUÇÕES CONSIDERADAS PARA FINS DE LIMITE CONSTITUCIONAL		Valor
35 - CANCELAMENTO, NO EXERCÍCIO, DE RESTOS A PAGAR INSCRITOS COM DISPONIBILIDADE FINANCEIRA DE RECURSOS DE IMPOSTOS VINCULADOS AO ENSINO = (46 g)		0,00
36 - TOTAL DAS DEDUÇÕES CONSIDERADAS PARA FINS DE LIMITE CONSTITUCIONAL (26+30+31+32+33+34+35)		626.516,09
37 - TOTAL DAS DESPESAS PARA FINS DE LIMITE (22+23-36)		6.102.298,35
38 - PERCENTUAL DE APLICAÇÃO EM MDE SOBRE A RECEITA LÍQUIDA DE IMPOSTOS		25,90

OUTRAS INFORMAÇÕES PARA CONTROLE							
OUTRAS DESPESAS CUSTEADAS COM RECEITAS ADICIONAIS PARA FINANCIAMENTO DO ENSINO	DOTAÇÃO INICIAL	DOTAÇÃO ATUALIZADA (d)	DESPESAS EMPENHADAS		DESPESAS LIQUIDADAS		INSCRITAS EM RESTO A PAGAR NÃO PROCESSADOS (i)
			Até bimestre (e)	% (f)=(e/d) x100	Até bimestre (g)	% (h)=(g/d) x100	
39 - DESPESAS CUSTEADAS COM APL FINAN DE OUTROS	0,00	0,00	0,00	0,00	0,00	0,00	0,00
40 - DESPESAS CUSTEADAS COM A CONTRIBUIÇÃO SOCIAL	468.100,00	468.100,00	435.951,08	0,00	435.951,08	0,00	0,00
41 - DESPESAS CUSTEADAS COM OPERAÇÕES DE CRÉDITO	0,00	0,00	0,00	0,00	0,00	0,00	0,00
42 - DESPESAS CUSTEADAS COM OUTRAS RECEITAS PARA	769.000,00	1.732.233,13	1.020.581,83	0,00	1.017.687,40	0,00	2.894,43
43 - TOTAL OUTRAS DESP CUSTEADAS COM REC	1.237.100,00	2.200.333,13	1.456.532,91	0,00	1.453.638,48	0,00	0,00
44 - TOTAL GERAL DAS DESPESAS COM MDE (28+43)	8.790.467,67	9.620.401,70	8.441.347,35	87,74	8.435.913,97	87,69	8.440.182,44

RESTOS A PAGAR INSCRITOS COM DISPONIBILIDADE FINANCEIRA DE RECURSOS DE IMPOSTOS VINCULADOS AO ENSINO	SALDO ATÉ BIMESTRE	CANCELADOS EM 2017 (i)
45 - RESTOS A PAGAR DE DESPESAS COM MANUTENÇÃO E DESENVOLVIMENTO DO ENSINO	46.504,84	0,00

CONTROLE DA DISPONIBILIDADE FINANCEIRA	FUNDEB	SALÁRIO EDUCAÇÃO
46 - DISPONIBILIDADE FINANCEIRA EM 31 DE DEZEMBRO DE 2016	24.831,64	266,66
47 - (+) INGRESSOS DE RECURSOS DO FUNDEB ATÉ O BIMESTRE	4.825.951,91	434.011,64
48 - (-) PAGAMENTOS EFETUADOS ATÉ O BIMESTRE	4.849.488,71	435.951,08
48.1 - Orçamento do Exercício	4.849.488,71	435.951,08
48.2 - Restos a Pagar	0,00	0,00
49 - (+) RECEITA DE APLICAÇÃO FINANCEIRA DOS RECURSOS DO FUNDEB ATÉ O BIMESTRE	23.486,51	1.672,78
50 - (-) DISPONIBILIDADE FINANCEIRA ATÉ O BIMESTRE	24.793,35	0,00
51 - (+) Ajustes	0,00	0,00
51.1 - Retenções	0,00	0,00
51.2 - Conciliação Bancária	0,00	0,00
52 - (+) SALDO FINANCEIRO CONCILIADO	24.793,35	0,00

INÁCIO MARTINS PREV RELATÓRIO RESUMIDO DA EXECUÇÃO ORÇAMENTÁRIA DEMONSTRATIVO DAS RECEITAS E DESPESAS PREVIDENCIÁRIAS ORÇAMENTO FISCAL E DA SEGURIDADE SOCIAL JANEIRO A DEZEMBRO DE 2017			
--	--	--	--

FUNDEB				
RECEITAS PREVIDENCIÁRIAS	PREVISÃO INICIAL	PREVISÃO ATUALIZADA	RECEITAS REALIZADAS	
			Até o Bimestre Exercício	Até o Bimestre Exercício Anterior
RECEITAS PREVIDENCIÁRIAS-RPPS(EXCETO INTRA-ORÇAMENTÁRIAS)(i)	7.897.501,07	7.897.501,07	6.063.517,49	6.636.637,32
RECEITAS CORRENTES	7.897.501,07	7.897.501,07	6.063.517,49	6.636.637,32
Receita de Contribuições dos Segurados	1.107.000,00	1.107.000,00	1.089.217,12	973.101,17
Pessoal Civil	1.107.000,00	1.107.000,00	1.089.217,12	973.101,17
Contribuição do Servidor Ativo Civil	1.100.000,00	1.100.000,00	1.067.322,20	972.239,53
Contribuição do Servidor Inativo Civil	7.000,00	7.000,00	1.894,92	861,64
Contribuição de Pensionista Civil	0,00	0,00	0,00	0,00
Outras Receitas de Contribuições	0,00	0,00	0,00	0,00
Receita Patrimonial	6.690.501,07	6.690.501,07	4.739.020,99	5.663.536,15
Receitas Imobiliárias	0,00	0,00	0,00	0,00
Receitas de Valores Mobiliárias	6.690.501,07	6.690.501,07	4.739.020,99	5.663.536,15
Outras Receitas Patrimoniais	0,00	0,00	0,00	0,00
Outras Receitas Correntes	0,00	0,00	0,00	0,00
Compensação Previdenciária do RGPS para o RPPS	100.000,00	100.000,00	235.279,38	0,00
RECEITAS DE CAPITAL	0,00	0,00	0,00	0,00
Alienação de Bens, Direitos e Ativos	0,00	0,00	0,00	0,00
Amortização de Empréstimos	0,00	0,00	0,00	0,00

Outras Receitas de Capital	0,00	0,00	0,00	0,00
RECEITAS PREVIDENCIÁRIAS-RPPS(INTRA-ORÇAMENTÁRIAS)(ii)	2.900.000,00	2.900.000,00	2.730.511,99	2.536.571,57
TOTAL DAS RECEITAS PREVIDENCIÁRIAS-RPPS(iii)=(i)+(ii)	10.797.501,07	10.797.501,07	8.794.029,48	9.173.208,89

DESPESAS PREVIDENCIÁRIAS	DOTAÇÃO INICIAL	DOTAÇÃO ATUALIZADA	DESPESAS EMPENHADAS		DESPESAS LIQUIDADAS		INSCRITAS EM RESTOS A PAGAR NÃO	
			Até o Bimestre	Até o Bimestre Exercício	Até o Bimestre	Até o Bimestre Exercício	Em Exercício	Em Exercício Anterior
DESPESAS PREVIDENCIÁRIAS-RPPS(EXCETO INTRA-ORÇAMENTÁRIAS)(iv)	2.075.990,00	2.338.169,19	2.177.379,57	1.605.889,24	2.177.379,57	1.605.889,24	0,00	0,00
ADMINISTRAÇÃO	213.000,00	213.000,00	75.246,09	70.262,44	75.246,09	70.262,44	0,00	0,00
Despesas Correntes	163.000,00	163.000,00	74.476,09	69.863,56	74.476,09	69.863,56	0,00	0,00
Despesas de Capital	50.000,00	50.000,00	770,00	398,88	770,00	398,88	0,00	0,00
PREVIDÊNCIA	1.862.990,00	2.125.169,19	2.102.133,48	1.535.626,80	2.102.133,48	1.535.626,80	0,00	0,00
Pessoal Civil	1.762.990,00	2.045.169,19	2.043.824,54	1.535.626,80	2.043.824,54	1.535.626,80	0,00	0,00
Aposentadorias	1.501.490,00	1.742.075,61	1.742.075,61	1.328.844,27	1.742.075,61	1.328.844,27	0,00	0,00
Pensões	280.000,00	301.563,58	301.563,58	206.782,53	301.563,58	206.782,53	0,00	0,00
Outros Benefícios Previdenciários	1.500,00	1.500,00	155,35	0,00	155,35	0,00	0,00	0,00




# PREFEITURA MUNICIPAL DE INÁCIO MARTINS

Limite definido pelo senado federal para operações de crédito internas e externas	4.547.316,42	16,00
Limite definido pelo senado federal para operações de crédito por antecipação da receita	1.989.450,93	7,00

RESTO A PAGAR	INSCRIÇÃO EM RESTOS A PAGAR NÃO PROCESSADOS DO EXERCÍCIO	DISPONIBILIDADE DE CAIXA LÍQUIDA ANTES DA INSCRIÇÃO EM RESTOS A PAGAR NÃO PROCESSADOS DO EXERCÍCIO
Votor Total	796.429,10	2.073.261,69


EDEMETRIO BENATO JUNIOR	MARISA DE FATIMA CZAISKOSKI
Prefeito Municipal	Contadora CRC 50.197/O

	<b>MUNICÍPIO DE INÁCIO MARTINS</b> <b>RELATÓRIO RESUMIDO DA EXECUÇÃO ORÇAMENTÁRIA</b> <b>DEMONSTRATIVO DA EXECUÇÃO DAS DESPESAS POR FUNÇÃO E SUBFUNÇÃO INTRA-ORÇAMENTÁRIAS</b> <b>ORÇAMENTO FISCAL E DA SEGURIDADE SOCIAL</b> <b>NOVEMBRO A DEZEMBRO DE 2017</b>	Página: 1 / 1
--	--	---------------

RREO - Anexo 2 (LRF, Art. 52, inciso I, alínea "c")

FUNÇÃO / SUBFUNÇÃO	DOTAÇÃO INICIAL	DOTAÇÃO ATUALIZADA (a)	DESPESAS EMPENHADAS	SALDO	DESPESAS LIQUIDADAS	SALDO	INSCRIÇÃO EM RESTOS A PAGAR NÃO PROCESSADOS (b)
			No bimestre	Até o bimestre (b)	% (b/catal 5)	(c) = (a-b)	
<b>DESPESA (EXCETO INTRA-ORÇAMENTÁRIAS) (II)</b>	2.731.900,00	2.806.394,23	608.160,38	2.644.471,01	100,00	161.923,22	608.160,38
<b>LEGISLATIVA</b>	94.000,00	94.000,00	0,00	0,00	0,00	94.000,00	0,00
<b>AÇÃO LEGISLATIVA</b>	94.000,00	94.000,00	0,00	0,00	0,00	94.000,00	0,00
<b>ADMINISTRAÇÃO</b>	1.480.900,00	1.480.900,00	433.779,70	1.046.980,88	69,45	433.779,70	1.046.980,88
<b>DEFESA DA ORDEM JURÍDICA</b>	914.000,00	914.000,00	0,00	0,00	0,00	914.000,00	0,00
<b>PLANEJAMENTO E ORÇAMENTO</b>	1.260.000,00	1.260.000,00	324.769,04	1.064.964,44	84,50	324.769,04	1.064.964,44
<b>ADMINISTRAÇÃO GERAL</b>	814.000,00	814.000,00	79.236,12	386.567,03	47,48	424.763,88	79.236,12
<b>ADMINISTRAÇÃO FINANCEIRA</b>	750.000,00	750.000,00	677.721,12	143.854,24	19,45	606.145,88	677.721,12
<b>CONTROLE INTERNO</b>	2.000,00	2.000,00	0,00	0,00	0,00	2.000,00	0,00
<b>NORMATIZAÇÃO E FISCALIZAÇÃO</b>	204.000,00	204.000,00	17.291,77	80.264,80	39,34	126.738,23	17.291,77
<b>ORÇAMENTO TERRITORIAL</b>	6.000,00	6.000,00	0,00	0,00	0,00	6.000,00	0,00
<b>FORMAÇÃO DE RECURSOS HUMANOS</b>	308.000,00	308.000,00	379.757,69	379.885,11	1,23	3.885,11	379.757,69
<b>COMUNICAÇÃO SOCIAL</b>	45.000,00	45.000,00	3.750,00	3.750,00	8,33	41.250,00	3.750,00
<b>SERVIÇO DA DIVIDA INTERNA</b>	287.200,00	287.200,00	79.364,16	383.737,49	1,34	646,33	79.364,16
<b>ASSISTÊNCIA SOCIAL</b>	1.441.900,00	1.441.900,00	211.969,09	1.071.971,26	74,35	369.928,74	211.969,09
<b>ADMINISTRAÇÃO GERAL</b>	47.000,00	47.000,00	0,00	0,00	0,00	47.000,00	0,00
<b>ASSISTÊNCIA AO PORTADOR DE DEFICIÊNCIA</b>	7.000,00	7.000,00	944,48	7.000,12	0,03	84,64	7.000,12
<b>ASSISTÊNCIA À CRIANÇA E AO ADOLESCENTE</b>	51.000,00	51.000,00	0,00	0,00	0,00	51.000,00	0,00
<b>ASSISTÊNCIA COMUNITÁRIA</b>	331.800,00	331.800,00	70.918,29	331.888,89	1,16	88,89	70.918,29
<b>PREVIDÊNCIA SOCIAL</b>	1.080.000,00	1.080.000,00	159.264,58	833.264,58	77,15	246.735,42	159.264,58
<b>PREVIDÊNCIA BÁSICA</b>	471.000,00	471.000,00	159.080,33	553.447,79	1,19	8.447,79	159.080,33
<b>SAÚDE</b>	7.320.767,00	8.302.807,77	1.789.343,38	7.389.024,07	25,96	890.766,20	1.789.343,38
<b>ATENÇÃO BÁSICA</b>	5.689.827,00	6.738.112,21	1.569.627,36	6.060.689,68	20,66	678.508,35	1.569.627,36
<b>ASSISTÊNCIA HOSPITALAR E AMBULATORIAL</b>	1.080.000,00	1.080.000,00	149.719,00	1.139.869,00	1,06	119.869,00	149.719,00
<b>VIGILÂNCIA EPIDEMIOLÓGICA</b>	560.940,00	560.940,00	42.749,00	183.812,82	32,97	188.366,46	42.749,00
<b>EDUCAÇÃO</b>	8.276.587,00	9.144.481,00	1.586.986,48	8.188.052,71	26,32	988.534,29	1.586.986,48
<b>AÇÃO LEGISLATIVA</b>	15.000,00	15.000,00	0,00	0,00	0,00	15.000,00	0,00
<b>ADMINISTRAÇÃO GERAL</b>	47.000,00	47.000,00	0,00	0,00	0,00	47.000,00	0,00
<b>ENSINO FUNDAMENTAL</b>	7.919.587,00	8.799.258,00	1.589.480,00	7.209.778,00	27,23	889.480,00	1.589.480,00
<b>ENSINO SUPERIOR</b>	36.000,00	36.000,00	256.000,00	0,00	0,00	36.000,00	256.000,00
<b>EDUCAÇÃO INFANTIL</b>	2.000,00	2.000,00	0,00	0,00	0,00	2.000,00	0,00
<b>EDUCAÇÃO DE JOVENS E ADULTOS</b>	53.075,00	53.075,00	9.856,49	44.429,26	0,16	8.645,74	9.856,49
<b>CULTURA</b>	2.000,00	2.000,00	0,00	0,00	0,00	2.000,00	0,00
<b>DIFUSÃO CULTURAL</b>	53.075,00	53.075,00	9.856,49	44.429,26	0,16	8.645,74	9.856,49
<b>TOTAL (II) = (I + II)</b>	2.731.900,00	2.806.394,23	608.160,38	2.644.471,01	100,00	161.923,22	608.160,38

EDEMETRIO BENATO JUNIOR	MARISA DE FATIMA CZAISKOSKI
Prefeito Municipal	Contadora CRC 50.197/O

	<b>MUNICÍPIO DE INÁCIO MARTINS</b> <b>RELATÓRIO RESUMIDO DA EXECUÇÃO ORÇAMENTÁRIA</b> <b>DEMONSTRATIVO DA EXECUÇÃO DAS DESPESAS POR FUNÇÃO E SUBFUNÇÃO</b> <b>ORÇAMENTO FISCAL E DA SEGURIDADE SOCIAL</b> <b>NOVEMBRO A DEZEMBRO DE 2017</b>	Página: 1 / 2
--	--	---------------

RREO - Anexo 2 (LRF, Art. 52, inciso I, alínea "c")

FUNÇÃO / SUBFUNÇÃO	DOTAÇÃO INICIAL	DOTAÇÃO ATUALIZADA (a)	DESPESAS EMPENHADAS	SALDO	DESPESAS LIQUIDADAS	SALDO	INSCRIÇÃO EM RESTOS A PAGAR NÃO PROCESSADOS (b)
			No bimestre	Até o bimestre (b)	% (b/catal 5)	(c) = (a-b)	
<b>DESPESA (EXCETO INTRA-ORÇAMENTÁRIAS) (II)</b>	27.472.886,07	33.286.886,56	5.739.481,01	26.266.421,81	96,88	7.020.464,75	5.739.481,01
<b>LEGISLATIVA</b>	1.386.000,00	1.386.000,00	0,00	0,00	0,00	1.386.000,00	0,00
<b>AÇÃO LEGISLATIVA</b>	1.386.000,00	1.386.000,00	0,00	0,00	0,00	1.386.000,00	0,00
<b>ADMINISTRAÇÃO</b>	3.727.498,85	3.747.864,12	730.232,25	2.600.212,10	69,78	1.147.651,97	730.232,25
<b>DEFESA DA ORDEM JURÍDICA</b>	914.000,00	914.000,00	0,00	0,00	0,00	914.000,00	0,00
<b>PLANEJAMENTO E ORÇAMENTO</b>	1.260.000,00	1.260.000,00	324.769,04	1.064.964,44	84,50	324.769,04	1.064.964,44
<b>ADMINISTRAÇÃO GERAL</b>	814.000,00	814.000,00	79.236,12	386.567,03	47,48	424.763,88	79.236,12
<b>ADMINISTRAÇÃO FINANCEIRA</b>	750.000,00	750.000,00	677.721,12	143.854,24	19,45	606.145,88	677.721,12
<b>CONTROLE INTERNO</b>	2.000,00	2.000,00	0,00	0,00	0,00	2.000,00	0,00
<b>NORMATIZAÇÃO E FISCALIZAÇÃO</b>	204.000,00	204.000,00	17.291,77	80.264,80	39,34	126.738,23	17.291,77
<b>ORÇAMENTO TERRITORIAL</b>	6.000,00	6.000,00	0,00	0,00	0,00	6.000,00	0,00
<b>FORMAÇÃO DE RECURSOS HUMANOS</b>	308.000,00	308.000,00	379.757,69	379.885,11	1,23	3.885,11	379.757,69
<b>COMUNICAÇÃO SOCIAL</b>	45.000,00	45.000,00	3.750,00	3.750,00	8,33	41.250,00	3.750,00
<b>SERVIÇO DA DIVIDA INTERNA</b>	287.200,00	287.200,00	79.364,16	383.737,49	1,34	646,33	79.364,16
<b>ASSISTÊNCIA SOCIAL</b>	1.441.900,00	1.441.900,00	211.969,09	1.071.971,26	74,35	369.928,74	211.969,09
<b>ADMINISTRAÇÃO GERAL</b>	47.000,00	47.000,00	0,00	0,00	0,00	47.000,00	0,00
<b>ASSISTÊNCIA AO PORTADOR DE DEFICIÊNCIA</b>	7.000,00	7.000,00	944,48	7.000,12	0,03	84,64	7.000,12
<b>ASSISTÊNCIA À CRIANÇA E AO ADOLESCENTE</b>	51.000,00	51.000,00	0,00	0,00	0,00	51.000,00	0,00
<b>ASSISTÊNCIA COMUNITÁRIA</b>	331.800,00	331.800,00	70.918,29	331.888,89	1,16	88,89	70.918,29
<b>PREVIDÊNCIA SOCIAL</b>	1.080.000,00	1.080.000,00	159.264,58	833.264,58	77,15	246.735,42	159.264,58
<b>PREVIDÊNCIA BÁSICA</b>	471.000,00	471.000,00	159.080,33	553.447,79	1,19	8.447,79	159.080,33
<b>SAÚDE</b>	7.320.767,00	8.302.807,77	1.789.343,38	7.389.024,07	25,96	890.766,20	1.789.343,38
<b>ATENÇÃO BÁSICA</b>	5.689.827,00	6.738.112,21	1.569.627,36	6.060.689,68	20,66	678.508,35	1.569.627,36
<b>ASSISTÊNCIA HOSPITALAR E AMBULATORIAL</b>	1.080.000,00	1.080.000,00	149.719,00	1.139.869,00	1,06	119.869,00	149.719,00
<b>VIGILÂNCIA EPIDEMIOLÓGICA</b>	560.940,00	560.940,00	42.749,00	183.812,82	32,97	188.366,46	42.749,00
<b>EDUCAÇÃO</b>	8.276.587,00	9.144.481,00	1.586.986,48	8.188.052,71	26,32	988.534,29	1.586.986,48
<b>AÇÃO LEGISLATIVA</b>	15.000,00	15.000,00	0,00	0,00	0,00	15.000,00	0,00
<b>ADMINISTRAÇÃO GERAL</b>	47.000,00	47.000,00	0,00	0,00	0,00	47.000,00	0,00
<b>ENSINO FUNDAMENTAL</b>	7.919.587,00	8.799.258,00	1.589.480,00	7.209.778,00	27,23	889.480,00	1.589.480,00
<b>ENSINO SUPERIOR</b>	36.000,00	36.000,00	256.000,00	0,00	0,00	36.000,00	256.000,00
<b>EDUCAÇÃO INFANTIL</b>	2.000,00	2.000,00	0,00	0,00	0,00	2.000,00	0,00
<b>EDUCAÇÃO DE JOVENS E ADULTOS</b>	53.075,00	53.075,00	9.856,49	44.429,26	0,16	8.645,74	9.856,49
<b>CULTURA</b>	2.000,00	2.000,00	0,00	0,00	0,00	2.000,00	0,00
<b>DIFUSÃO CULTURAL</b>	53.075,00	53.075,00	9.856,49	44.429,26	0,16	8.645,74	9.856,49
<b>TOTAL (II) = (I + II)</b>	27.472.886,07	33.286.886,56	5.739.481,01	26.266.421,81	96,88	7.020.464,75	5.739.481,01

RREO - Anexo 2 (LRF, Art. 52, inciso I, alínea "c")

FUNÇÃO / SUBFUNÇÃO	DOTAÇÃO INICIAL	DOTAÇÃO ATUALIZADA (a)	No bimestre	Até o bimestre (b)	% (b/cat 5)	No bimestre	Até o bimestre (c)	% (c/cat 5)	(d) = (a-b)	NÃO PROCESSADOS (e)
<b>URBANISMO</b>	1.386.000,00	2.646.986,16	181.106,45	1.513.279,39	5,25	1.128.369,03	2.200.369,43	1.200.289,40	4.02	1.823.600,00
ADMINISTRAÇÃO GERAL	47.000,00	47.000,00	0,00	0,00	0,00	10.162,88	9.912,75	33.327,41	0,13	10.162,88
INFRA-ESTRUTURA URBANA	270.000,00	1.050.479,04	8.929,75	3.237.411,41	1,85	108.762,72	48.379,15	1.114.575,71	1,15	1.040.966,79
SERVIÇOS URBANOS	1.069.000,00	1.045.806,85	171.180,70	944.323,71	3,27	1.051.403,52	184.976,82	644.675,71	3,38	101.172,48
<b>GESTÃO AMBIENTAL</b>	1.080.200,00	1.010.200,00	145.453,97	830.234,15	2,87	188.965,85	188.965,85	2.000,00	2,85	222.222,22
ADMINISTRAÇÃO GERAL	47.000,00	47.000,00	0,00	0,00	0,00	3.960,00	0,00	0,00	0,00	3.960,00
PROTEÇÃO E CONSERVAÇÃO AMBIENTAL	1.033.200,00	1.010.200,00	145.453,97	830.234,15	2,87	185.005,85	188.965,85	2.000,00	2,85	218.262,22
<b>AGRICULTURA</b>	964.300,00	1.201.851,46	452.261,01	887.864,48	2,07	313.971,01	452.446,48	887.540,48	3,18	314.032,01
EXTENSÃO RURAL	664.300,00	1.201.851,46	452.261,01	887.864,48	3,07	313.971,01	452.446,48	887.540,48	3,18	314.032,01
COMÉRCIO E SERVIÇOS	94.910,00	110.505,00	20.000,00	104.346,86	0,38	11.168,14	20.000,00	104.346,86	0,27	11.068,14
PROMOÇÃO COMERCIAL	18.000,00	7.000,00	0,00	0,00	0,00	0,00	0,00	0,00	0,00	7.000,00
TURISMO	76.910,00	103.505,00	20.000,00	104.346,86	0,38	4.444,22	20.000,00	104.346,86	0,27	99.060,64
<b>TRANSPORTE</b>	1.427.200,00	3.338.176,40	452.261,01	1.886.973,01	6,52	1.450.200,00	438.548,57	1.844.368,79	5,88	1.491.804,61
TRANSPORTE RODOVIÁRIO	1.080.000,00	3.338.176,40	452.261,01	1.886.973,01	6,52	1.450.200,00	438.548,57	1.844.368,79	5,88	1.491.804,61
DESPORTO E LAZER	106.000,00	96.911,04	13.987,69	82.865,33	0,22	14.668,00	13.251,88	81.206,25	0,22	36.701,88
DESPORTO COMUNITÁRIO	106.000,00	96.911,04	13.987,69	82.865,33	0,22	14.668,00	13.251,88	81.206,25	0,22	36.701,88
<b>ENCARGOS ESPECIAIS</b>	22.000,00	120.977,12	2.000,00	120.977,12	0,44	20.000,00	2.000,00	120.977,12	0,46	98,00
OUTROS ENCARGOS ESPECIAIS	22.000,00	120.977,12	2.000,00	120.977,12	0,44	19.000,00	2.000,00	120.977,12	0,46	98,00
<b>RESERVA DE CONTINGÊNCIA</b>	20.000,00	20.000,00	0,00	0,00	0,00	3.748,00	0,00	0,00	0,00	3.748,00
RESERVA DE CONTINGÊNCIA	20.000,00	20.000,00	0,00	0,00	0,00	3.748,00	0,00	0,00	0,00	3.748,00
<b>DESPESA (INTRA-ORÇAMENTÁRIAS) (II)</b>	2.731.900,00	2.806.394,23	608.160,38	2.644.471,01	100,00	161.923,22	608.160,38	2.644.471,01	9,41	161.923,22
<b>TOTAL (II) = (I + II)</b>	30.204.486,07	36.137.380,39	6.947.611,87	29.939.862,02	100,00	7.226.469,07	6.184.894,54	28.664.617,03	100,00	6.184.894,54